



YAYASAN PAHLAWAN TUANKU TAMBUSAI
UNIVERSITAS PAHLAWAN TUANKU TAMBUSAI

FAKULTAS: 1. ILMU KESEHATAN; 2. KEGURUAN DAN ILMU PENDIDIKAN; 3. TEKNIK; 4. HUKUM;
5. EKONOMI DAN BISNIS; 6. ILMU HAYATI; 7. AGAMA ISLAM

Alamat: Jl. Tuanku Tambusai No. 23 Bangkinang-Kampar-Riau Telp. 081318787713, 085263513813

Website : <http://universitaspahlawan.ac.id>; e-mail: info@universitaspahlawan.ac.id

SURAT PERINTAH TUGAS

Nomor : 78 /LPPM/UPTT/II/2024

Ketua Lembaga Penelitian dan Pengabdian Masyarakat Universitas Pahlawan Tuanku Tambusai,
dengan ini menugaskan kepada:

Nama : Astuti
Zulfah
Rahma Yeni
Siti Rohani
Ramadhan
Jabatan : Desen S1 Pendidikan Matematika
Dosen dan Mahasiswa S1 Pendidikan Matematika

Melaksanakan kegiatan Pengabdian Masyarakat di dengan kegiatan “Pelatihan penggunaan Vos Viewer bagi guru ” pada Februari Tahun 2024. Dengan dikeluarkannya surat tugas ini, maka yang bersangkutan wajib melaksanakan tugas dengan sebenarnya dan bertanggungjawab kepada Ketua LPPM Tuanku Tambusai Riau.

Demikian surat tugas ini dibuat, untuk dapat dilaksanakan sebagaimana mestinya.

Bangkinang, 7 Februari 2024
Lembaga Penelitian dan Pengabdian Masyarakat
Ketua,

Dr. Musnar Indra Daulay, M.Pd

NIP – TT 096.542.108

Tembusan:

Rektor Universitas Pahlawan Tuanku Tambusai

**LAPORAN AKHIR
PENGABDIAN KEPADA MASYARAKAT**



**PELATIHAN PENGGUNAAN *VOS VIEWER* BAGI GURU DI SMK NEGERI 1
SOMAMBAWA**

TIM PENGUSUL

KETUA	: Astuti, M.Pd.	NIDN : 1005058602
ANGGOTA	: Zulfah, M.Pd.	NIDN : 1019079201
ANGGOTA	: Rahma Yeni	NIM :
ANGGOTA	: Siti Rohani	NIM :
ANGGOTA	: Ramadhan	NIM :

**PROGRAM STUDI PENDIDIKAN MATEMATIKA
FAKULTAS KEGURUAN DAN ILMU PENDIDIKAN
UNIVERSITAS PAHLAWAN TUANKU TAMBUSAI**

2024

DAFTAR ISI

COVER	i
DAFTAR ISI.....	ii
HALAMAN PENGESAHAN PENGABDIAN KEPADA MASYARAKAT	iii
BAB I PENDAHULUAN	1
1.1 Analisis Situasi	1
1.2 Permasalahan Mitra	2
BAB II TARGET DAN LUARAN.....	3
2.1 Target.....	3
2.2 Luaran.....	3
2.2.1 Luaran Wajib.....	3
2.2.2 Luaran Tambahan.....	3
BAB III METODE PELAKSANAAN.....	5
3.1 Mekanisme Pelaksanaan Kegiatan	5
3.1.1 Perencanaan.....	5
3.1.2 Pelaksanaan	5
3.1.3 Observasi dan Evaluasi	5
3.1.4 Refleksi	6
BAB IV HASIL DAN PEMBAHASAN.....	7
4.1 Hasil Kegiatan	7
4.2 Materi pada Sosialisasi	7
4.3 Persiapan Pelatihan Penggunaan <i>Publish or Perish</i> bagi Guru di SMK Negeri 1 Somambawa.....	11
4.3.1 Penentuan Materi	11
4.3.2 Persiapan Perlengkapan Pelatihan.....	11
4.3.3 Tempat Pelatihan.....	11
BAB V PENUTUP.....	12
5.1 Simpulan.....	12
5.2 Saran.....	12
REFERENSI.....	13
Lampiran	14

HALAMAN PENGESAHAN PENGABDIAN KEPADA MASYARAKAT

Judul Penelitian : **Pelatihan Penggunaan *Publish or Perish* bagi Guru di SMK Negeri 1 Somambawa.**

a. Nama Lengkap : Astuti, M.Pd
b. NIP.TT :
c. Program Studi : 096.542.107
d. No Hp : Pendidikan Matematika
e. email :
: 082271279237
:
: astutimasnur@gmail.com

Anggota Peneliti (1) :

a. Nama lengkap : Zulfah, M.Pd
b. NIP.TT :
c. Program Studi : 096.542.157
: Pendidikan Matematika

Anggota Peneliti (2) :

a. Nama lengkap : Rahma Yeni
b. NIM :
c. Program Studi :
: Pendidikan Matematika

Anggota Peneliti (3) :

a. Nama lengkap : Siti Rohani
b. NIM :
c. Program Studi :
: Pendidikan Matematika


Anggota Peneliti (4) :

a. Nama lengkap : Ramadhan
b. NIM :
c. Program Studi :
: Pendidikan Matematika

Bangkinang, Februari 2024

Mengetahui,
Dekan Fakultas Keguruan dan Ilmu Pendidikan
Universitas Pahlawan Tuanku Tambusai

Ketua Peneliti



Dr. Nurmalina, M.Pd.
NIP TT. 096 542 104



Astuti, M.Pd.
NIP TT. 096 542 107

Menyetujui,
Ketua LPPM Universitas Pahlawan Tuanku Tambusai



Dr. Musnar Indra Daulay, M.Pd.
NIP TT. 096 542 108

BAB I

PENDAHULUAN

1.1 Analisis Situasi

SMK Negeri 1 Somambawa merupakan sebuah Sekolah Menengah Kejuruan Negeri yang beralamat di Jl. Lintas Gunung Sitoli KM 68, Sihareo, Somambawa, Sihareo, Kec. Somambawa, Kabupaten Nias Selatan, Sumatera Utara. SMK negeri ini pertama kali berdiri pada tahun 1900. Saat ini SMK Negeri 1 Somambawa memakai panduan kurikulum belajar pemerintah yaitu SMK 2013 REV. Teknik Komputer dan Jaringan. SMK Negeri 1 Somambawa memiliki sosok kepala sekolah yang bernama Hasrat Jaya Laia dibantu oleh operator bernama Doddy Hutagalung. Saat ini SMK Negeri 1 Somambawa yang memiliki akreditasi C, Tidak memiliki sambungan konektivitas internet, menggunakan daya listrik 1,300 watt dari dari PLN. Salah satu sarana yang sangat penting adalah Lab. Komputer dan beberapa sarana pembelajaran lainnya sebagai media pembelajaran guru. Dengan adanya fasilitas tersebut, diharapkan kegiatan pembelajaran menjadi lebih efektif dan juga bisa meningkatkan prestasi siswa. Akan tetapi, di SMK Negeri 1 Somambawa, masih minim terhadap fasilitas seperti komputer tersebut, sehingga menyebabkan kurang optimalnya pembelajaran yang terpadu dalam program sekolah. Selain itu, para guru masih kurang dan minim untuk membuat karya ilmiah, serta belum pernah menggunakan aplikasi pendukung pembelajaran. Rasa malas yang muncul karena beberapa hal seperti, kurangnya motivasi dalam menulis karya ilmiah dan kurangnya pengetahuan teknik penyusunan karya ilmiah dengan mudah. Fator lainnya adalah tidak terdapat jaringan internet yang memadai. Oleh karna itu, diperlukan aplikasi yang dapat digunakan para guru untuk mempermudah dalam mencari literatur-literatur untuk mendukung karya ilmiah yang akan dibuat oleh para guru. Seperti yang diketahui, ada beberapa aplikasi yang dapat digunakan oleh para

guru untuk mempermudah menyusun karya ilmiah, diantaranya *Publish or Perish*. Adapun *Publish or Perish* merupakan bentuk publikasikan atau tersisihkan. Jika seseorang memiliki kesadaran untuk menghasilkan karya tulis, maka selanjutnya karya tulis tersebut dipublikasikan agar menjadi bahan bacaan masyarakat luas (Muhamad Yahrif, 2023). Dengan adanya pelatihan ini, diharapkan dapat menumbuhkan motivasi dan kemampuan para guru SMK Negeri 1 Somambawa dalam menyusun dan mempublikasi karya ilmiah.

1.2 Permasalahan Mitra

- 1.2.1. Banyaknya permasalahan yang ditemui guru yang berkaitan dengan proses pembelajaran.
- 1.2.2. Keinginan sekolah/guru untuk meningkatkan kualitas sumber daya manusia sangat tinggi, namun terkendala oleh banyak faktor, seperti sulitnya untuk melaksanakan pelatihan dikarenakan pendanaan, kesempatan mengikuti pelatihan.
- 1.2.3. kurangnya pengetahuan berbagai aplikasi yang dapat mempermudah dalam menulis karya ilmiah.
- 1.2.4. Belum digunakannya pembelajaran *Publish or Perish* oleh guru dikarenakan kurangnya pengetahuan untuk mempersiapkannya sulit mencari sumber yang tepat.

BAB II

TARGET DAN LUARAN

2.1 Target

Target dalam kegiatan ini adalah:

2.1.1 Meningkatkan pemahaman guru SMK Negeri 1 Somambawa dalam menggunakan aplikasi pembelajaran seperti *Publish or Perish*.

2.1.2 Tersedianya aplikasi pembelajaran *Publish or Perish*.

2.2 Luaran

Luaran pelaksanaan program pengabdian pada masyarakat di SMK Negeri 1 Somambawa, Luaran yang diharapkan melalui kegiatan ini adalah sebagai berikut:

2.2.1 Luaran Wajib

- a. Publikasi ilmiah pada jurnal ber ISSN
- b. Memberikan pelatihan pelaksanaan penelitian melalui pelatihan penggunaan *Publish or Perish*.

2.2.2 Luaran Tambahan

- a. Memberikan sertifikat Pelatihan Penggunaan *Publish or Perish* bagi Guru di SMK Negeri 1 Somambawa yang ditandatangani oleh Wakil Dekan Universitas Pahlawan Tuanku Tambusai.

Tabel 2.1 Rencana Target Capaian Luaran

No	Jenis Luaran	Indikator Capaian
1	Publikasi ilmiah pada Jurnal ber ISSN/Prosiding jurnal Nasional tidak terakreditasi	Accepted/ Published
2	Publikasi pada media masa cetak/online/repocitory PT	Sudah Terbit
3	Peningkatan daya saing (peningkatan kualitas, kuantitas, serta nilai tambah barang, jasa, diverifikasi produk, atau sumber daya lainnya)	Penerapan
4	Peningkatan penerapan iptek di masyarakat (mekanisasi, IT, dan manajemen)	Penerapan
5	Perbaikan tata nilai masyarakat (seni budaya, sosial, politik, keamanan, ketentraman, pendidikan, kesehatan)	Sudah dilaksanakan

	Luaran Tambahan	
1	Perbaikan di jurnal internasional	Belum
2	Jasa; rekayasa sosial, metode atau sistem, produk/barang	Belum
3	Inovasi baru TTG	Tidak ada
4	Hak kekayaan intelektual (Paten, Paten sederhana, Hak Cipta, Merek dagang, Rahasia dagang, Desain Produk Industri, Perlindungan Varietas Tanaman, Perlindungan Desain Topografi Sirkuit Terpadu)	Tidak ada
5	Buku ber ISBN	Tidak ada

BAB III

METODE PELAKSANAAN

3.1 Mekanisme Pelaksanaan Kegiatan

Mekanisme pelaksanaan kegiatan secara umum berupa perencanaan/ persiapan, pelaksanaan, observasi dan evaluasi, serta refleksi.

3.1.1 Perencanaan

Kegiatan perencanaan yaitu sebagai berikut:

- 3.1.1.1 Melakukan koordinasi dengan Kepala Sekolah sebagai pemberi izin pelaksanaan Pelatihan Penggunaan *Publish or Perish* bagi Guru di SMK Negeri 1 Somambawa.
- 3.1.1.2 Melakukan penyusunan materi Pelatihan Penggunaan *Publish or Perish* bagi Guru di SMK Negeri 1 Somambawa.

3.1.2 Pelaksanaan

- 3.1.2.1 Menjelaskan mengenai pentingnya pembelajaran menggunakan *Publish or Perish* bagi Guru di SMK Negeri 1 Somambawa
- 3.1.2.2 Menjelaskan peran media pembelajaran berupa aplikasi *Publish or Perish* bagi Guru di SMK Negeri 1 Somambawa.
- 3.1.2.3 Menjelaskan penggunaan Aplikasi *Publish or Perish* bagi Guru di SMK Negeri 1 Somambawa.
- 3.1.2.4 Memperagakan dan mengoperasikan penggunaan Aplikasi *Publish or Perish* bagi Guru di SMK Negeri 1 Somambawa.

3.1.3 Observasi dan Evaluasi

Kegiatan observasi dilakukan secara langsung oleh tim pelaksana. Observasi berupa pengecekan hasil dari penggunaan aplikasi. (Fitriyah Amaliyah, 2023). Proses evaluasi dilaksanakan untuk mengetahui kekurangan dan kendala

dalam pelaksanaan kegiatan pengabdian. Observasi dilakukan terhadap proses penggunaan *Publish or Perish* bagi Guru di SMK Negeri 1 Somambawa oleh para guru mitra. Evaluasi dilakukan terhadap kualitas produk yang digunakan. Produk yang digunakan yaitu *Publish or Perish*.

Beberapa hal yang diobservasi adalah kendala-kendala, kekurangan-kekurangan, dan kelemahan-kelemahan yang muncul dalam proses penggunaan *Publish or Perish*, serta mengetahui harapan-harapan guru setelah terselenggaranya kegiatan ini. Kendala yang dihadapi sebagian besar guru dalam penggunaan aplikasi *Publish or Perish*, adalah kurangnya pemahaman guru dalam menggunakan aplikasi tersebut. Evaluasi dilakukan terhadap kemampuan guru dalam mengaplikasikan *Publish or Perish* dalam proses pembelajaran.

3.1.4 Refleksi

Refleksi dilakukan bersama antara tim dan peserta (guru mitra). Tujuannya untuk mengetahui bagaimana proses pelaksanaan kegiatan pelatihan penggunaan *Publish or Perish* bagi Guru di SMK Negeri 1 Somambawa. Refleksi dilakukan terhadap kegiatan yang telah dilaksanakan. Hal ini dilakukan semata-mata untuk memahami kekurangan-kekurangan atau kelebihan-kelebihan terhadap kegiatan-kegiatan yang telah dilakukan dalam rangka menetapkan rekomendasi terhadap keberlangsungan atau pengembangan kegiatan-kegiatan berikutnya. Hasil refleksi adalah perlu dilakukan suatu upaya untuk membantu meningkatkan penguasaan guru terhadap Ilmu Pengetahuan dan Teknologi terutama dalam penerapannya pada pembelajaran.

BAB IV

HASIL DAN PEMBAHASAN

4.1 Hasil Kegiatan

Kegiatan-kegiatan yang dilakukan pada pengabdian masyarakat di SMK Negeri 1 Somambawa adalah sebagai berikut. (1) Pemberitahuan pada sekolah mitra yang akan dijadikan lokasi pengabdian dan Dinas Pendidikan terkait. Pelaksanaan tahap ini didahului dengan mengirim surat pemberitahuan kepada pihak sekolah dan dinas pendidikan terkait. Setelah itu dilakukan koordinasi untuk membahas teknis pelaksanaan kegiatan. (2) Sosialisasi program pengabdian, sosialisasi dilakukan dengan melakukan koordinasi dan menyampaikan pemberitahuan secara tertulis kepada kelompok kerja guru SMK Negeri 1 Somambawa (3) Penyusunan program pelatihan. Berdasarkan hasil identifikasi, hasil analisis permasalahan yang ada, hasil analisis kebutuhan, dan hasil analisis potensi sekolah, selanjutnya disusun program pelatihan. Pelatihan yang diberikan berupa Pelatihan Penggunaan *Publish or Perish* bagi Guru di SMK Negeri 1 Somambawa.

4.2 Materi pada Sosialisasi


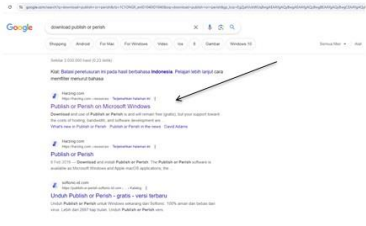
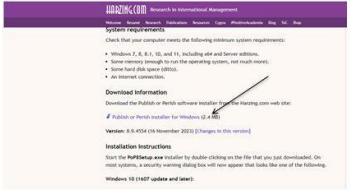





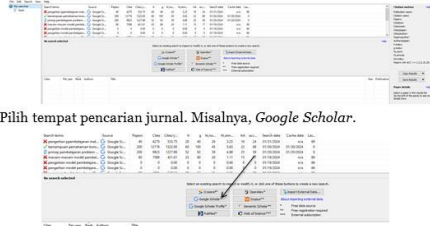
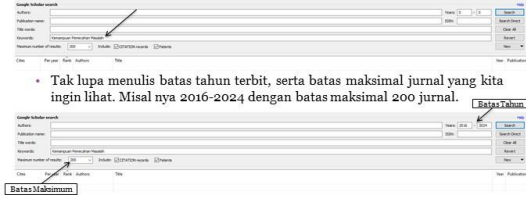
Pelatihan di SMK Negeri 1 Somambawa dilaksanakan pada tanggal ... Februari 2024, bertempat di SMK Negeri 1 Somambawa. Tujuan kegiatan pengabdian masyarakat ini adalah untuk memberikan pengetahuan dan keterampilan penggunaan *Publish or Perish* bagi Guru di SMK Negeri 1 Somambawa serta membantu proses pembelajaran. Berdasarkan observasi guru masih kurang dan minim dalam membuat karya ilmiah, serta belum pernah menggunakan aplikasi pendukung pembelajaran. Rasa malas yang muncul karena beberapa hal seperti, kurangnya motivasi dalam menulis karya ilmiah dan kurangnya pengetahuan teknik penyusunan karya ilmiah dengan mudah. Oleh sebab itu, dibutuhkan aplikasi yang dapat digunakan para guru untuk mempermudah dalam mencari

literatur-literatur untuk mendukung karya ilmiah yang akan dibuat oleh para guru. Pelatihan ini memberikan solusi berupa penggunaan aplikasi *Publish or Perish* yang diharapkan dapat menumbuhkan motivasi dan kemampuan para guru SMK Negeri 1 Somambawa dalam menyusun dan mempublikasi karya ilmiah.

Setelah SMK Negeri 1 Somambawa mengenal aplikasi *Publish or Perish*, maka langkah selanjutnya ialah memberikan pelatihan kepada guru-guru tersebut. Kegiatan ini meliputi kegiatan sosialisasi (ceramah), praktik, diskusi dan tanya jawab. Kegiatan sosialisasi dilaksanakan dengan metode ceramah menggunakan PPT untuk mengenalkan kepada guru tentang aplikasi *Publish or Perish* dan cara penggunaannya. Teknik ceramah digunakan oleh tim untuk menjelaskan materi terkait cara menginstal dan registrasi akun *Publish or Perish*, manfaat *Publish or Perish* hingga cara mengoperasikan *Publish or Perish*. Teknik praktik digunakan Ketika para guru mencoba untuk mendownload *Publish or Perish* dan mengoperasikan *Publish or Perish*. Sedangkan teknik diskusi dan tanya jawab digunakan untuk sharing dua arah antara peneliti dan guru; serta memperdalam pemahaman para guru SMK Negeri 1 Somambawa mengenai penggunaan dan pemanfaatan *Publish or Perish*.

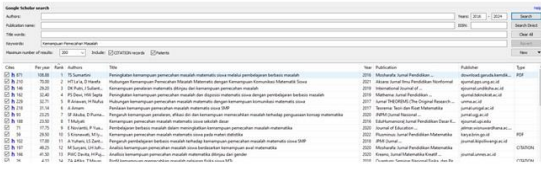
Selama proses praktik dan diskusi tanya jawab para guru didampingi secara langsung oleh para tim pengabdian. Setelah proses diskusi dan tanya jawab, tim pengabdian juga memberikan modul *best practices* kepada para guru di SMK Negeri 1 Somambawa dengan tujuan menjadi sumber literasi para guru di SMK Negeri 1 Somambawa dari awal menginstal, *Publish or Perish* mengoperasikan dan memanfaatkan *Publish or Perish* dalam menyusun karya ilmiah diwaktu berikutnya. Berikut akan di tampilkan PPT yang digunakan pada tabel 4.1.

Tabel 4.1 PPT Cara menggunakan *Publish or Perish* untuk Cari Referensi.

<h2 style="text-align: center;">Cara Menggunakan <i>Publish or Perish</i> Untuk Cari Referensi</h2> <p style="text-align: center;">Oleh : Zulifah, M.Pd.</p> <p style="text-align: center;">Program Studi S1 Pendidikan Matematika Fakultas Keguruan dan Ilmu Pendidikan Universitas Pahlawan Tuanku Tambusai</p> 	<h2 style="text-align: center;">Cara Download</h2> <ul style="list-style-type: none"> Buka aplikasi <i>Google Chrome</i> atau aplikasi pencarian sejenisnya. Lalu ketik di pencarian <i>Download Publish or Perish</i>. Setelah muncul diberanda Klik <i>harzing.com</i> seperti gambar dibawah ini. 
<h2 style="text-align: center;">Cara Download</h2> <ul style="list-style-type: none"> Lalu kata yang bertuliskan <i>download information</i> dan klik link <i>#publish or perish installer for windows</i>, dan download seperti biasa. 	<h2 style="text-align: center;">Cara Install</h2> <ul style="list-style-type: none"> Setelah melakukan <i>download</i>, maka file akan muncul dibagian penyimpanan komputer, lalu klik file 2 kali. Maka akan muncul tampilan seperti gambar dibawah ini. Jika sudah, tekan next.  
<h2 style="text-align: center;">Cara Instal</h2> <ul style="list-style-type: none"> Tampilan akan muncul seperti dibawah ini. Lalu centangkan bagian <i>I agree</i> dan klik next. Setelah itu, muncul icon <i>install</i>, tekan <i>Install</i>.  	<h2 style="text-align: center;">Cara Install</h2> <ul style="list-style-type: none"> Tampilan akan muncul seperti ini, lalu tekan <i>finish</i>. Untuk menampilkan menu <i>publish or perish</i> diberanda utama, bisa mencari di menu <i>start</i> dan geser menu <i>publish or perish</i> ke beranda utama. 
<h2 style="text-align: center;">Cara Menggunakan <i>Publish or Perish</i></h2> <ul style="list-style-type: none"> Buka Aplikasi, maka akan muncul tampilan seperti dibawah ini. Pilih tempat pencarian jurnal. Misalnya, <i>Google Scholar</i>. 	<h2 style="text-align: center;">Cara Menggunakan <i>Publish or Perish</i></h2> <ul style="list-style-type: none"> Kemudian, isi kolom yang tersedia, seperti <i>Authors</i>, <i>Affiliation</i>, <i>Full Journal Name</i>, <i>Title Words</i>, dan <i>Keywords</i>. Di sini kita bisa memilih mengisi salah satu atau semua kolom. Misalnya di bagian <i>keywords</i>. Tak lupa menulis batas tahun terbit, serta batas maksimal jurnal yang kita ingin lihat. Misal nya 2016-2024 dengan batas maksimal 200 jurnal. 

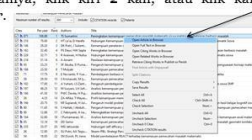
Cara Menggunakan Publish or Perish

- Tekan *Search*, maka akan muncul tampilan semua artikel atau jurnal yang kita cari.
- Didalam tabel tersebut, terdapat *rank*, nama *authors*, *title/ judul*, tahun *publish*, *publication*, *publisher*, dll.



Cara Menggunakan Publish or Perish

- Jika ingin membuka jurnalnya, klik kiri 2 kali, atau klik kanan dan pilih *open article in browser*.



- Artikel pun akan terbuka di *website publisher*-nya. Lalu klik *download*



Cara Menggunakan Publish or Perish

- Jika tampilan berbentuk seperti gambar dibawah ini, maka kita cari kata/ tulisan Pdf. Kemudian klik Pdf, dan Download jurnal yang diinginkan.



- Maka akan muncul tampilan seperti ini, lalu tekan *download pdf*. Maka pdf sudah tersimpan.



Sekian dan Terima Kasih....

Setelah kegiatan praktik dan diskusi tanya jawab selesai, para peserta diberikan angket penilaian guna mengukur tingkat pemahaman peserta dalam memahami materi yang telah disampaikan oleh tim pengabdian. Dari hasil yang didapat, rata-rata peserta pelatihan dapat memahami materi yang telah disosialisasikan oleh tim pengabdian. Berdasarkan pemahaman dan kegiatan praktik yang telah dilakukan dikatakan bahwa para guru di SMK Negeri 1 Somambawa terampil menggunakan aplikasi *Publish or Perish* dengan baik dan benar. Dengan hal ini, setelah kegiatan pengabdian selesai dilakukan diharapkan guru lebih bersemangat untuk menulis karya ilmiah dengan kemudahan mencari literatur-literatur menggunakan aplikasi *Publish or Perish*.

4.3 Persiapan Pelatihan Penggunaan *Publish or Perish* bagi Guru di SMK Negeri 1 Somambawa.

Dalam proses pelatihan penggunaan *Publish or Perish* bagi Guru di SMK Negeri 1 Somambawa, diperlukan persiapan yang baik sehingga bisa mempermudah proses pelatihan. Hal terkait dalam persiapan meliputi:

4.3.1 Penentuan Materi

Materi yang disampaikan kepada mitra, yaitu menjelaskan pentingnya penggunaan *Publish or Perish* bagi Guru di SMK Negeri 1 Somambawa dalam proses pembelajaran dan publikasi karya ilmiah.

4.3.2 Persiapan Perlengkapan Pelatihan

Mempersiapkan perlengkapan alat-alat dan materi pelatihan penggunaan *Publish or Perish* bagi Guru di SMK Negeri 1 Somambawa, Kabupaten Nias Selatan, Sumatera Utara.

4.3.3 Tempat Pelatihan

Tempat pelatihan dilakukan di SMK Negeri 1 Somambawa untuk memudahkan kelompok kerja guru dalam menghadiri pelatihan tersebut.

BAB V

PENUTUP

5.1 Simpulan

Dari hasil pelatihan yang telah dilakukan, maka dapat disimpulkan sebagai berikut. Berdasarkan kegiatan pengabdian Kepada Masyarakat (PKM), berupa Pelatihan Penggunaan *Publish or Perish* bagi Guru di SMK Negeri 1 Somambawa menunjukkan bahwa kegiatan tersebut telah berhasil. Hal ini dapat diketahui dari respon yang diberikan guru dan keterampilan praktik secara langsung dalam menggunakan aplikasi *Publish or Perish*. Hasil evaluasi menunjukkan guru SMK Negeri 1 Somambawa “paham” dan “terampil” dalam menggunakan aplikasi *Publish or Perish* secara dengan baik dan benar. Dengan demikian, guru dapat meningkatkan motivasi dan kualitas penulisan karya ilmiahnya menjadi profesional dalam menjalankan tugasnya.

5.2 Saran

Adapun saran yang dapat disampaikan dari kegiatan pengabdian masyarakat ini adalah diharapkan setelah kegiatan PKM ini selesai, guru lebih bersemangat dalam mencari, membuat atau menulis karya ilmiah dengan kemudahan mencari literatur-literatur menggunakan aplikasi *Publish or Perish*. Sselain itu, Pelatihan ini akan lebih efektif jika ditindaklanjuti oleh guru dengan mengaplikasikan hasil praktik secara terus menerus untuk membantu proses pembelajaran.

REFERENSI

Fitriyah Amaliyah, A. B. (2023). PELATIHAN PENGGUNAAN APLIKASI *PUBLISH OR PERISH* UNTUK MENINGKATKAN MUTU KARYA ILMIAH GURU SD 2 KESAMBI. *JAMAS*, 305-309.

Muhamad Yahrif, V. R. (2023). Pendampingan Penulisan Artikel Ilmiah Anggota Ikatan Pelajar Mahasiswa Luwu Melalui Pemanfaatan Aplikasi *Publish or Perish*. *JMM*, 1446-1458.

<https://sekolahloka.com/data/smk-negeri-1-somambawa/>

<https://dapo.kemdikbud.go.id/sekolah/2E2128F63FEEA0804552>

Lampiran

SUSUNAN ACARA IMPLEMENTASI PKM GURU SMK NEGERI 1 SOMAMBAWA

NO	Hari/tgl	Jam	Kegiatan	Narasumber
1	Februari 2024.	08.00- 08.30	Pembukaan - Sambutan Ketua Pelaksana - Sambutan Kepala Sekolah SMK Negeri 1 Somambawa.	Zulfah
		08.30- 10.00	Pengertian dan Perkenalan <i>Publish or Perish</i> Cara menggunakan <i>Publish or Perish</i> : - Cara Download <i>Publish or Perish</i> - Cara Menginstal <i>Publish or Perish</i> - Cara Menggunakan <i>Publish or Perish</i>	
		10.00- 11.00	Tanya Jawab Seputar <i>Publish or Perish</i> Penutup	
		11.00- 12.00	Isoma	