

LAPORAN TUGAS AKHIR

**ASUHAN KEBIDANAN PADA IBU NIFAS DENGAN
MASALAH BENDUNGAN ASI DI PBM YULI
LARASATI BANGKINANG KOTA 2020**



Disusun oleh :

NAMA : NADA DWI FITRIA

NIM : 1715401010

**PROGAM STUDI DIII KEBIDANAN
FAKULTAS ILMU KESEHATAN
UNIVERSITAS PAHLAWAN TUANKU TAMBUSAI
2020**

LAPORAN TUGAS AKHIR

**ASUHAN KEBIDANAN PADA IBU NIFAS DENGAN
MASALAH BENDUNGAN ASI DI PBM YULI
LARASATI BANGKINANG KOTA 2020**






Disusun oleh :

NAMA : NADA DWI FITRIA
NIM : 1715401010

**Diajukan Untuk Memperoleh Gelar Ahli
Madya Kebidanan**

**PROGAM STUDI DIII KEBIDANAN
FAKULTAS ILMU KESEHATAN
UNIVERSITAS PAHLAWAN TUANKU TAMBUSAI
2020**

**LEMBARAN PERSETUJUAN DEWAN PENGUJI
UJIAN LAPORAN TUGAS AKHIR DIII KEBIDANAN**

No	NAMA	TANDA TANGAN
1.	<u>ENDANG MAYA SARI, SST.M.Kes</u> Ketua Dewan Penguji	 _____
2.	<u>SYUKRIANTI SYAHDA, SST, M.Kes</u> Penguji 1	 _____
3.	<u>MILDA HASTUTY, SST.M.Kes</u> Penguji 2	 _____

Mahasiswi :

NAMA : NADA DWI FITRIA

NIM : 1715401010

TANGGAL UJIAN : 18 JULI 2020

LEMBARAN PERSETUJUAN AKHIR LAPORAN TUGAS AKHIR

NAMA : NADA DWI FITRIA

NIM : 1715401010

Pembimbing



ENDANG MAYA SARI, SST.M.Kes
NIP TT. 096 542 072

Ketua Prodi DIII Kebidanan



FITRI APRIYANTI, M.Keb
NIP TT. 096 542 092

**PROGAM STUDI DIII KEBIDANAN
FAKULTAS ILMU KESEHATAN
UNIVERSITAS PAHLAWAN TUANKU TAMBUSAI**

**NAMA : NADA DWI FITRIA
NIM : 1715401010**

**ASUHAN KEBIDANAN PADA NY.N DENGAN MASALAH BENDUNGAN
ASI DI PBM YULI LARASATI BANGKINANG KOTA TAHUN 2020**

x+67 halaman+7 gambar+30 lampiran

ABSTRAK

Bendungan ASI hingga saat ini masih terjadi pada ibu nifas diakibatkan karena posisi menyusui yang salah, dan ASI yang tidak lancar. Bendungan ASI adalah terkumpulnya ASI di dalam payudara akibat penyempitan *duktus laktiferus* atau kelenjar yang tidak dikosongkan dengan sempurna pada waktu menyusui bayi atau karena kelainan pada puting susu. Tujuan studi kasus ini adalah melaksanakan asuhan kebidanan pada ibu nifas dengan masalah bendungan ASI di PBM Yuli Larasati. Jenis penelitian ini yaitu laporan tugas akhir (LTA) Studi Kasus, dengan jumlah yang di kaji 1 orang klien. Teknik pengumpulan data menggunakan teknik wawancara, observasi, pemeriksaan fisik dan dokumentasi. Hasil studi kasus yang didapatkan bahwa pada kasus bendungan ASI ditemukan dua diagnosa yaitu posisi menyusui ibu yang salah berhubungan dengan ketidاكلancaran ASI, adanya waktu pembatas menyusui berhubungan dengan produksi ASI yang kurang. Saran peneliti pada klien yaitu agar ibu lebih mengetahui bagaimana perawatan payudara yang baik dan dapat mengetahui apa yang harus dilakukan segera mungkin apabila terjadi kelainan pada masa nifas atau penyakit lainnya.

Kata kunci : Asuhan Kebidanan, Bendungan ASI

Daftar Bacaan : 27 (2010-2019)

KATA PENGANTAR

Alhamdulillah puji syukur kehadiran Allah SWT, yang telah melimpahkan rahmat dan karunia-Nya penulis dapat memperoleh kemampuan dalam menyelesaikan Laporan Tugas Akhir yang berjudul **“Asuhan Kebidanan pada Ibu Nifas dengan masalah bendungan ASI di PBM Yuli Larasati Bangkinang Kota tahun 2020”**.

Penelitian ini diajukan guna untuk salah satu syarat dalam menyelesaikan program studi DIII Kebidanan Fakultas Ilmu Kesehatan Universitas Pahlawan Tuanku Tambusai. Dalam penyelesaian Laporan Tugas Akhir ini, penulis banyak mendapatkan bantuan dari berbagai pihak, oleh karena itu penulis ingin mengucapkan terima kasih yang tulus kepada yang terhormat :

1. Bapak Prof. DR. Amir Luthfi selaku Rektor Universitas Pahlawan Tuanku Tambusai.
2. Ibu Dewi Anggriani Harahap, M.Keb selaku Dekan Fakultas Ilmu Kesehatan Universitas Pahlawan Tuanku Tambusai.
3. Ibu Fitri Apriyanti, M.Keb selaku Ketua Prodi DIII Kebidanan Fakultas Ilmu Kesehatan Universitas Pahlawan Tuanku Tambusai.
4. Ibu Endang Mayasari, SST.M.Kes selaku pembimbing Program Studi DIII Kebidanan yang telah meluangkan waktu, pikiran, bimbingan serta arahan petunjuk dan bersusah payah membantu dalam menyelesaikan Laporan Tugas Akhir ini tepat pada waktunya .

5. Ibu Syukrianti Syahda, SST.M.Kes selaku penguji I yang telah meluangkan waktu, pikiran, bimbingan serta arahan petunjuk dan bersusah payah membantu dalam menyelesaikan penyusunan Laporan Tugas Akhir ini tepat pada waktunya .
6. Ibu Milda Hastuty, SST.M.Kes selaku penguji II yang telah memberikan kritik dan saran dalam kesempurnaan penyusunan Laporan Tugas Akhir ini.
7. Kepada Orang Tua Ayahanda Nasrun dan Ibunda Evi Murniati sebagai sumber kekuatan yang selalu memberi semangat, dorongan serta do'a yang tiada henti-hentinya, sehingga penulis memperoleh semangat yang sangat luar biasa dalam menyelesaikan Laporan Tugas Akhir ini.
8. Bapak dan Ibu staff dosen Universitas Pahlawan Tuanku Tambusai yang telah memberikan kesempatan dan kemudahan bagi penulis dalam menyelesaikan penyusunan Laporan Tugas Akhir ini .
9. Rekan – rekan Prodi DIII Kebidanan Fakultas Ilmu Kesehatan Universitas Pahlawan Tuanku Tambusai Riau yang telah bermurah hati dalam membantu menyelesaikan Laporan Tugas Akhir ini.

Penulis menyadari bahwa Laporan Tugas Akhirini masih banyak kekurangan baik dari segi penampilan dan penulisan. Oleh karena itu, penulis senantiasa mengharapkan saran dan kritikan yang bersifat membangun demi kesempurnaanLaporan Tugas Akhirini.

Bangkinang, 18 Juli 2020

Penulis

Nada Dwi Fitria

DAFTAR ISI

	Halaman
HALAMAN JUDUL	i
LEMBAR PERSETUJUAN.....	ii
ABSTRAK	iv
KATA PENGANTAR.....	v
DAFTAR ISI.....	viii
DAFTAR GAMBAR.....	x
BAB I. PENDAHULUAN.....	1
A. Latar Belakang	1
B. Rumusan Masalah.....	5
C. Tujuan	5
D. Manfaat	6
BAB II. TINJAUAN PUSTAKA	7
A. Konsep Dasar Bendungan ASI	7
1. Pengertian Bendungan ASI	7
2. Faktor-faktor penyebab Bendungan ASI	8
3. Tanda dan gejala Bendungan ASI.....	9
4. Patofisiologi Bendungan ASI	10
5. Pencegahan Bendungan ASI	11
6. Penanganan Bendungan ASI.....	12
7. Anatomi dan fisiologi payudara	12
8. Proses Laktasi	15
9. Cara penyimpanan ASI	16
10. Teknik menyusui	17
11. Dukungan bidan dalam pemberian ASI	21

12. Asuhan Kebidanan Pada Ibu Nifas.....	23
B. Permenkes dan Standar Kompetensi Kebidanan	24
C. Manajemen Kebidanan	26
BAB III. METODE PENELITIAN	28
A. Rancangan Penelitian	28
B. Tempat dan Waktu Penelitian	28
C. Subjek Penelitian.....	29
D. Jenis Data	29
E. Alat dan Metode Pengumpulan Data	29
F. Alat dan Bahan dalam Studi Kasus	29
G. Rencana Jalannya Penelitian	30
H. Etika Penelitian	32
BAB IV. HASIL DAN PEMBAHASAN	34
A. Gambaran Umum Tempat Penelitian.....	34
B. Gambaran Subjek Penelitian	34
C. Hasil Penelitian	35
D. Pembahasan.....	59
BAB V. KESIMPULAN DAN SARAN	64
A. Kesimpulan	64
B. Saran.....	66

DAFTAR PUSTAKA

Lampiran

DAFTAR GAMBAR

	Halaman
Gambar.2.1 : Anatomi Payudara	14
Gambar.2.2 : Simbol Internasional Menyusui	15
Gambar.2.3 : Perbandingan Pelekatan yang Benar dan Tidak	18
Gambar.2.4 : Posisi Bayi Menyusui Agar Tidak Tersedak	19
Gambar.2.5 : Langkah-langkah Menyusui dengan benar	20
Gambar.2.6 : Cara mengeluarkan puting susu dari hisapan bayi	20
Gambar.2.7 : Cara Menyendawakan Bayi	21

