

KARYA TULIS ILMIAH

**KARAKTERISTIK IBU HAMIL YANG MENGALAMI
HIPEREMESIS GRAVIDARUM DENGAN
GANGGUAN METABOLISME
DI RSUD BANGKINANG
TAHUN 2018**



NURHAYATI
NIM. 1615401011

**PROGRAM STUDI DIII KEBIDANAN
FAKULTAS ILMU KESEHATAN
UNIVERSITAS PAHLAWAN
TUANKU TAMBUSAI
2019**

KARYA TULIS ILMIAH

**KARAKTERISTIK IBU HAMIL YANG MENGALAMI
HIPEREMESIS GRAVIDARUM DENGAN
GANGGUAN METABOLISME
DIRSUD BANGKINANG
TAHUN 2018**



NURHAYATI
NIM. 1615401011


**Diajukan Sebagai Persyaratan untuk Memperoleh
Gelar Ahli Madya Kebidanan**

**PROGRAM STUDI DIII KEBIDANAN
FAKULTAS ILMU KESEHATAN
UNIVERSITAS PAHLAWAN
TUANKU TAMBUSAI
2019**

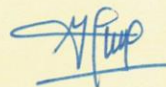
**LEMBAR PERSETUJUAN DEWAN PENGUJI
UJIAN KARYA TULIS ILMIAH
D III KEBIDANAN**

No. NAMA TANDA TANGAN


1. AFIAH, SST, MKM
Ketua Dewan Penguji



2. FITRI APRIYANTI, SST, M.Keb
Penguji I



3. ELVIRA HARMIA, SST, M.Keb
Penguji II



Mahasiswi :

NAMA : NURHAYATI

NIM : 1615401011

TANGGAL UJIAN : 22 JULI 2019

LEMBAR PERSETUJUAN KARYA TULIS ILMIAH


NAMA : NURHAYATI
NIM : 1615401011

NAMA

TANDA TANGAN

Pembimbing :

AFIAH, SST, MKM
NIP TT 096 542 087



Ketua Program Studi DIII Kebidanan



FITRI APRIYANTI, SST, M.Keb
NIP TT 096 542 092

**PROGRAM STUDI DIII KEBIDANAN
UNIVERSITAS PAHLAWAN FAKULTAS ILMU KESEHATAN TUANKU
TAMBUSAI**

Karya Tulis Ilmiah, Juli 2019

NURHAYATI

**KARAKTERISTIK IBU HAMIL YANG MENGALAMI HIPEREMESIS
GRAVIDARUM DENGAN GANGGUAN METABOLISME DI RSUD
BANGKINANG TAHUN 2018**

ix + 37 Halaman + 5 Tabel + 1 Skema + 5 Lampiran

ABSTRAK

Menurut *world health organization* (WHO) tahun 2014 mengatakan *Heperemesis gravidarum* juga banyak terjadi di seluruh dunia, diantaranya Negara-negara di benua dengan angka kejadian yang beragam, angka kejadian *Hiperemesis Gravidarum* di Indonesia adalah mulai dari 1% sampai 3% dari seluruh kehamilan. *Hiperemesis Gravidarum* dapat disebabkan kurangnya asupan gizi untuk wanita hamil karena segala yang dimakan dan diminum dimuntahkan semua sehingga dapat menyebabkan gangguan *metabolisme*. Penelitian ini bertujuan untuk mengetahui karakteristik ibu hamil yang mengalami *Hiperemesis Gravidarum* dengan gangguan *metabolisme* di RSUD Bangkinang tahun 2018 berdasarkan umur, paritas, anemia. Penelitian ini menggunakan desain penelitian *deskriptif* dengan metode *retrospektif*, teknik pengambilan sampel dengan *total sampling*. Penelitian ini dilakukan dengan mengambil seluruh data ibu hamil yang mengalami *Hiperemesis Gravidarum* dengan gangguan *metabolisme* yang tercatat di *Medical record* (MR). Berdasarkan hasil penelitian ini didapat bahwa karakteristik ibu hamil yang mengalami *Hiperemesis Gravidarum* dengan gangguan *metabolisme* berdasarkan umur tertinggi yaitu 20-35 tahun sebanyak 24 orang (63,15%), berdasarkan paritas tertinggi yaitu pada multigravidarum dan grande multigravidarum 21 orang (55,26), berdasarkan paritas tertinggi yaitu pada multigravidarum dan grande multigravidarum 21 orang (55,26), berdasarkan anemia tertinggi yaitu $Hb \geq 11$ gr/dL sebanyak 20 orang (52,64%). Diharapkan kepada tenaga kesehatan serta pihak terkait di RSUD Bangkinang agar dapat memberikan input data yang lengkap serta pelayanan dan penanganan dalam pengambilan data, dan meningkatkan informasi.

Daftar Bacaan : 21 Referensi (2009-2017)

Kata Kunci : Hiperemesis Gravidarum, Umur, Paritas, Anemia

KATA PENGANTAR



Dengan mengucapkan uji dan syukur kehadiran Allah SWT atas rahmat yang telah dilimpahkan-Nya, sehingga peneliti dapat memperoleh kemampuan dalam menyelesaikan karya tulis ilmiah yang berjudul **“Karakteristik Ibu Hamil Yang Mengalami Hiperemesis Gravidarum Dengan Gangguan Metabolisme Di RSUD Bangkinang Tahun 2018”**.

Penelitian ini diajukan guna untuk memenuhi salahsatu syarat dalam menyelesaikan program DIII Kebidanan di Universitas Pahlawan Tuanku Tambusai. Dalam penyelesaian karya tulis ilmiah ini, peneliti banyak mendapatkan bantuan dari berbagai pihak, oleh karena itu peneliti ingin mengucapkan terimakasih yang sebesar-besarnya kepada yang terhormat:

1. Bapak Prof. Dr Amir Lutfi, selaku Rektor Universitas Pahlawan Tuanku Tambusai.
2. Ibu Dewi Anggriani Harahap, M. Keb selaku Dekan Fakultas Ilmu Kesehatan Universitas Pahlawan Tuanku Tambusai.
3. Ibu Fitri Apriyanti, SST, M. Keb selaku Ketua Prodi DIII Kebidanan Fakultas Ilmu Kesehatan Universitas Pahlawan Tuanku Tambusai sekaligus narasumber I yang telah memberikan kritik dan saran dalam kesempurnaan karya tulis ilmiah ini.
4. Ibu Afiah, SST, MKM selaku pembimbing yang telah meluangkan waktu, pikiran, bimbingan serta arahan petunjuk dan bersusah payah membantu dalam menyelesaikan penyusunan karya tulis ilmiah ini tepat pada waktunya.

5. Ibu Elvira Harmia, SST, M.Keb selaku narasumber II yang telah memberikan kritik dan saran dalam kesempurnaan penyusunan karya tulis ilmiah ini.
6. Kepala RSUD Bangkinang atas dukungan dan kerjasama dalam pengambilan data yang diteliti.
7. Bapak dan Ibu dosen Universitas Pahlawan Tuanku Tambusai yang telah memberikan kesempatan dan kemudahan bagi peneliti dalam menyelesaikan penyusunan karya tulis ilmiah ini.
8. Ayahanda tercinta sebagai sumber inspirasi dan motivasi yang sangat luar biasa bagi peneliti dan Ibunda tercinta sebagai sumber kekuatan bagi peneliti yang telah banyak memberikan dorongan serta do'a yang tiada henti-hentinya kepada peneliti sehingga peneliti memperoleh semangat luar biasa dalam menyelesaikan karya tulis ilmiah ini.
9. Teman-teman seperjuangan di Fakultas Ilmu Kesehatan Universitas Pahlawan Tuanku Tambusai yang telah memberikan dorongan dan masukan terhadap peneliti dalam menyelesaikan karya tulis ilmiah ini.

Peneliti menyadari bahwa dalam penyusunan karya tulis ilmiah ini masih belum sempurna. Untuk itu peneliti berharap kritikan dan saran yang bersifat membangun dari semua pihak demi kesempurnaan karya tulis ilmiah ini.

Semoga ALLAH SWT, selalu memberikan berkah dan karunianya-Nya kepada semua pihak yang telah memberikan bimbingan dan dukungan kepada peneliti selama mengikuti pendidikan DIII Kebidanan di Universitas Pahlawan Tuanku Tambusai.

Amin yarabbal'amin...

Bangkinang, Juli 2019

NURHAYATI

NIM 1615401011

DAFTAR ISI

	Halaman
LEMBARAN JUDUL.....	i
KATA PENGANTAR.....	ii
DAFTAR ISI.....	v
DAFTAR TABEL	vii
DAFTAR SKEMA.....	viii
DAFTAR LAMPIRAN	ix
BAB 1 PENDAHULUAN	
A. LatarBelakang	1
B. RumusanMasalah.....	5
C. TujuanPenelitian.....	5
1. TujuanUmum.....	5
2. TujuanKhusus.....	5
D. ManfaatPenelitian.....	6
BAB II TINJAUAN PUSTAKA	
A. TinjauanTeoritis.....	7
B. PenelitianTerkait.....	20
C. Kerangka Teori.....	22
BAB III METODE PENELITIAN	
A. DesainPenelitian.....	23
B. LokasidanWaktuPenelitian.....	23
C. PopulasidanSampel.....	23
D. EtikaPenelitian.....	25
E. AlatPengumpulanData.....	25
F. ProsedurPenelitian.....	26
G. DefenisiOperasional.....	26
H. Analisa Data.....	27

BAB IV HASIL PENELITIAN

A. Umur.....	28
B. Paritas.....	29
C. Anemia.....	29

BAB V PEMBAHASAN

A. Umur.....	30
B. Paritas.....	32
C. Anemia.....	34

BAB VI PENUTUP

A. Kesimpulan.....	36
B. Saran.....	36

DAFTAR PUSTAKA LAMPIRAN

DAFTAR SKEMA

	Halaman
Skema 2.0 KerangkaTeori	24

DAFTAR TABEL

	Halaman
Tabel 1.1 Daftar 10 Besar Penyakit Obstetri/Diagnosa di RSUD Bangkinang Tahun 2017 dan 2018.....	2
Tabel 3.1 Defenisi Operasional.....	27
Tabel 4.1 Distribusi Frekuensi Ibu Hamil yang Mengalami Hiperemesis Gravidarum dengan Gangguan Metabolisme di RSUD Bangkinang Tahun 2018 berdasarkan Umur.....	29
Tabel 4.2 Distribusi Frekuensi Ibu Hamil yang Mengalami Hiperemesis Gravidarum dengan Gangguan Metabolisme di RSUD Bangkinang Tahun 2018 berdasarkan Paritas.....	30
Tabel 4.3 Distribusi Frekuensi Ibu Hamil yang Mengalami Hiperemesis Gravidarum dengan Gangguan Metabolisme di RSUD Bangkinang Tahun 2018 berdasarkan Anemia.....	30

DAFTAR LAMPIRAN

- Lampiran 1 : Surat Izin Pengambilan Data Dan Penelitian Di RSUD
Bangkinang
- Lampiran 2 : Surat Balasan Izin Pengambilan Data Dan Penelitian Di RSUD
Bangkinang
- Lampiran 3 : Lembaran Check List
- Lampiran 4 : Daftar Riwayat Hidup
- Lampiran 5 : Lembaran Konsul