

LAPORAN PENELITIAN

HUBUNGAN KEBIASAAN MAKAN MAKANAN KARIOGENIK(RINGAN/JAJANAN)DENGAN KEJADIAN KARIES GIGI PADA ANAKUSIA SEKOLAH SD MUHAMMAADIYAAH DI WILAYAHKERJA PUSKESMAS KUOK TAHUN 2020



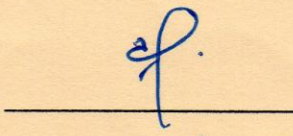



NAMA : MELISA

NIM : 1614201025

**PROGRAM STUDI S1 KEPERAWATAN
FAKULTAS ILMU KESEHATAN
UNIVERSITAS PAHLAWAN
TUANKU TAMBUSAI
2020**

**LEMBARAN PERSETUJUAN DEWAN PENGUJI
UJIAN SKRIPSI S1 KEPERAWATAN**

No	NAMA	TANDA TANGAN
1.	<u>Ns. M. Nurman, S. Kep, M.Kep</u> Ketua Dewan Penguji	
2.	<u>Ns. Yenny Safitri, M.Kep</u> Sekretaris	
3.	<u>Ns. Alini, M.Kep</u> Penguji 1	
4.	<u>Ns. Indrawati, S. Kep, MKL</u> Penguji 2	

Mahasiswa :

NAMA : MELISA

NIM : 1614201025

TANGGAL UJIAN : 14 Juli 2020

LEMBARAN PERSETUJUAN AKHIR SKRIPSI

NAMA : MELISA

NIM : 1614201025


NAMA

TANDA TANGAN

Pembimbing I:

Ns. M. Nurman, S. Kep, M. Kep


NIP. TT : 096.542.061



Pembimbing II:

Ns. Yenny Safitri, M. Kep

NIP. TT : 096.542.061



Ketua Program Studi S1 Keperawatan



Ns. ALINI, M. Kep
NIP. TT : 096. 542. 079

**PROGRAM S1 KEPERAWATAN
FAKULTAS ILMU KESEHATAN
UNIVERSITAS PAHLAWAN TUANKU TAMBUSAI RIAU**

**Skripsi, Juli 2020
MELISA**

**HUBUNGAN KEBIASAAN MAKAN MAKANAN KARIOGENIK
(RINGAN/JAJANAN) DENGAN KEJADIAN KARIES GIGI PADA ANAK
USIA SEKOLAH SD MUHAMMADIYAH DI WILAYAH KERJA
PUSKESMAS KUOK TAHUN 2020**

Xii + 49 Halaman + 1 Tabel + 4 Skema + 14 Lampiran

ABSTRAK

Kesehatan gigi merupakan salah satu masalah kesehatan yang memerlukan penanganan secara komprehensif, Masalah kesehatan gigi dan mulut yang sering ditemui pada anak usia sekolah adalah kejadian karies gigi. Karies gigi erat hubungannya dengan konsumsi makanan dan minuman kariogenik. Anak-anak memiliki kegemaran untuk mengkonsumsi jenis makanan dan minuman yang mengandung gula secara berlebihan, khususnya anak-anak usia sekolah (6-12 tahun). Tujuan penelitian untuk menjelaskan hubungan kebiasaan makan makanan kariogenik (ringan/jajanan) dengan kejadian karies gigi pada anak usia sekolah SD Muhammadiyah di Wilayah Kerja Puskesmas Kecamatan Kuok tahun 2020. Desain penelitian deskriptif korelasi dengan pendekatan *Cross Sectional*. Sampel diambil dengan teknik *Simple Random Sampling* yang berjumlah 102 responden. Alat pengumpulan data yaitu lembar observasi dan kuesioner. Analisis data menggunakan uji *Chi Square*. Hasil Penelitian dari 95 anak usia sekolah yang terbiasa makan makanan kariogenik terdapat 7 anak (7,4%) yang tidak mengalami karies gigi. Sedangkan dari 7 anak usia sekolah yang tidak terbiasa makan makanan kariogenik terdapat 3 anak (42,9%) yang mengalami karies gigi, berdasarkan *uji statistik* diperoleh nilai $p = 0,002$ ($p < 0,05$), dengan derajat kemaknaan 95% ($\alpha = 0,05$). Kesimpulan yaitu terdapat hubungan kebiasaan makan makanan kariogenik dengan kejadian karies gigi. Saran yaitu setelah makan makanan yang mengandung kariogenik berkumur dengan air atau menggosok gigi.

Kata Kunci : karies gigi, kebiasaan makan makanan kariogenik

Daftar bacaan : 16 (2010-2020)

KATA PENGANTAR

Alhamdulillah puji syukur kehadiran Allah SWT, yang telah melimpahkan rahmat dan kerunia-Nya peneliti memperoleh kemampuan dalam menyelesaikan laporan penelitian yang berjudul **“Hubungan Kebiasaan Makan Makanan Kariogenik (Ringan/Jajanan) Dengan Kejadian Karies Gigi Pada Anak Usia Sekolah Di Wilayah Kerja Puskesmas Kuok Tahun 2020”**.

Penelitian ini diajukan guna memenuhi salah satu syarat dalam menyelesaikan Program Studi Sarjana Keperawatan Universitas Pahlawan Tuanku Tambusai. Dalam penyelesaian laporan penelitian ini, peneliti banyak mendapat bantuan dari berbagai pihak, oleh karena itu peneliti ingin mengucapkan terima kasih yang tulus kepada yang terhormat :

1. Bapak Prof. Dr. H. Amir Luthfi selaku Rektor Universitas Pahlawan Tuanku Tambusai.
2. Ibu Dewi Anggriani Harapan, M.Keb selaku Dekan Fakultas Ilmu Kesehatan Universitas Pahlawan Tuanku Tambusai.
3. Ibu Ns. Alini, M.Kep selaku Ketua Prodi Keperawatan Universitas Pahlawan Tuanku Tambusai.
4. Bapak Ns M. Nurman, S. Kep, M.Kep selaku pembimbing I yang telah meluangkan waktu, membantu dan bimbingan serta arahan petunjuk yang sangat bermanfaat dalam penyusunan laporan penelitian ini.

5. Ibu Ns. Yenny Safitri, M. Kep selaku pembimbing II yang telah meluangkan waktu, bimbingan serta arahan petunjuk dan membantu dalam menyelesaikan penyusunan laporan penelitian ini.
6. Ibu Ns. Alini M.Kep selaku penguji I yang telah memberikan arahan petunjuk dan saran dalam laporan penelitian ini.
7. Ibu Ns. Indrawati, S.Kep, MKL selaku penguji II yang telah memberikan arahan petunjuk dan saran dalam laporan penelitian ini.
8. Kepala Puskesmas Kuok serta staf yang telah memberikan dukungan kerja sama dalam pengambilan data yang laporan peneliti butuhkan.
9. Dosen Universitas Pahlawan Tuanku Tambusai yang telah memberikan kesempatan dan kemudahan bagi peneliti dalam menyusun laporan penelitian ini.
10. Sembah sujud Ananda buat Ibunda Ramaita tercinta yang telah memberikan dorongan dan motivasi baik moril maupun materi kepada penulis sehingga dapat menyelesaikan laporan penelitian ini.
11. Kakak dan adik tersayang yang telah banyak membantu memberikan dukungan baik moril maupun materi sehingga dapat menyelesaikan penelitian ini.
12. Teman-teman seperjuangan di Universitas Pahlawan Tuanku Tambusai yang telah bermurah hati dalam membantu menyelesaikan laporan penelitian ini

Peneliti menyadari bahwa laporan penelitian ini masih banyak kekurangan, baik dari segi penampilan dan penulisan. Oleh karena itu, peneliti senantiasa mengharapkan saran dan kritikan yang bersifat membangun demi kesempurnaan peneliti ini.

Bangkinang, Juli 2020
Peneliti

Melisa

DAFTAR ISI

	Halaman
KATA PENGANTAR	iii
DAFTAR ISI	v
DAFTAR TABEL	vii
DAFTAR SKEMA	viii
DAFTAR LAMPIRAN	xi
BAB I PENDAHULUAN	
A. Latar Belakang	1
B. Rumusan Masalah	5
C. Tujuan Penelitian	5
D. Manfaat Penelitian	6
BAB II TINJAUAN KEPUSTAKAAN	
A. Tinjauan Teoritis	7
1. Konsep Dasar Karis Gigi	7
a. Definisi	7
b. Etiologi	7
c. Manifestasi Klinis	16
d. Pencegahan Dan Penatalaksanaan.....	17
2. Konsep Makanan Kariogenik.....	17
a. Defenisi	17
b. Jenis Makanan Dan Minuman Kariogenik.....	17
3. Anak Usia Sekolah	20
B. Penelitian Terkait	22
C. Kerangka Teori	23
D. Kerangka Konsep	25
E. Hipotesa.....	25

BAB III	METODE PENELITIAN	
	A. Desain Penelitian.....	27
	B. Lokasi dan Waktu Penelitian	31
	C. Populasi Dan Sampel	31
	D. Teknik Pengumpulan Data	33
	E. Etika Penelitian	34
	F. Alat Pengukuran Data	35
	G. Prosedur Pengumpulan Data	36
	H. Teknik Pengolahan Data	37
	I. Definisi Operasional.....	38
	J. Analisis Data	39
BAB IV	HASIL PENELITIAN	
	A. Analisa Univariat	42
	B. Analisa Bivariat.....	43
BAB V	PEMBAHASAN	
	A. Pembahasan	45
BAB VI	PENUTUP	
	A. Kesimpulan	48
	B. Saran	49
DAFTAR PUSTAKA		
LAMPIRAN		

DAFTAR TABEL

	Halaman
Tabel 3.1 Definisi Operasional	39
Tabel 4.1 Frekuensi kebiasaan makan kariogenik dan karies	39
Tabel 4.2 hubungan kebiasaan makan kariogenik dengan karies	39

DAFTAR SKEMA

	Halaman
Skema 2.1 Kerangka Teori Penelitian.....	24
Skema 2.2 Kerangka Konsep penelitian	25
Skema 3.1 Rancangan Penelitian	28
Skema 3.2 Alur Penelitian.....	29

DAFTAR LAMPIRAN

- Lampiran 1 : Format Pengajuan Judul Penelitian
- Lampiran 2 : Surat izin Pengambilan Data Di Puskesmas Kuok
- Lampiran 3 : Surat Studi Pendahuluan
- Lampiran 4 : Surat Balasan Pengambilan Data Di Puskesmas Kuok
- Lampiran 5 : Surat Izin Penelitian Di Puskesmas Kuok
- Lampiran 6 : Surat Balasan Izin Penelitian Di Puskesmas Kuok
- Lampiran 7 : Permohonan Menjadi Responden
- Lampiran 8 : Lembar Persetujuan Menjadi Responden
- Lampiran 9 : Lembar panduan wawancara
- Lampiran 10 : Lembar Kuisisioner tentang karies gigi
- Lampiran 11 : Lembar Kuisisioner tentang kebiasaan makan makanan kariogenik
- lampiran 12 : Lembaran SPSS
- Lampiran 13 : Lembaran Dokumentasi
- Lampiran 14 : Lembar Konsultasi Pembimbing