

LAPORAN PENELITIAN

**FAKTOR- FAKTOR YANG BERHUBUNGAN DENGAN
PEMBERIAN IMUNISASI MR
DI SDN 61 PEKANBARU
TAHUN 2019**



**SELVYA ERA WAHYUNI
1714201K014**

**PROGRAM STUDI S1 KEPERAWATAN
FAKULTAS ILMU KESEHATAN
UNIVERSITAS PAHLAWAN TUANKU TAMBUSAI
RIAU
2019**

LAPORAN PENELITIAN

**FAKTOR- FAKTOR YANG BERHUBUNGAN DENGAN
PEMBERIAN IMUNISASI MR
DI SDN 61 PEKANBARU
TAHUN 2019**



**SELVYA ERA WAHYUNI
1714201K014**

**Diajukan Sebagai Persyaratan Untuk Memperoleh
Gelar Sarjana Keperawatan**

**PROGRAM STUDI S1 KEPERAWATAN
FAKULTAS ILMU KESEHATAN
UNIVERSITAS PAHLAWAN TUANKU TAMBUSAI
RIAU
2019**

LEMBAR PERSETUJUAN SKRIPSI

NAMA : SELVYA ERA WAHYUNI

NIM : 1714201K014

NAMA

TANDA TANGAN


Pembimbing I :

Ns. M.NURMAN,S.Kep,M.Kep
NIP. TT : 096 542 027



Pembimbing II :

DHINI ANGGRAINI DHILON, M.Keb
NIP. TT : 096 542 156







Ketua Prodi S1 Keperawatan



Ns. ALINI, M.Kep
NIP. TT : 096 542 079

**LEMBARAN PERSETUJUAN DEWAN PENGUJI
UJIAN SKRIPSI S1 KEPERAWATAN**

No.	NAMA	TANDA TANGAN
1.	<u>Ns. M.NURMAN, S.Kep, M.Kep</u> Ketua Dewan Penguji	 _____
2.	<u>DHINI ANGGRAINI DHILON, M.Keb</u> Sekretaris	 _____
3.	<u>Ns. NILA KUSUMAWATI, S.Kep, MPH</u> Penguji I	 _____
4.	<u>ELVIRA HARMIA, SST, M.Keb</u> Penguji II	 _____

Mahasiswi :

Nama : SELVYA ERA WAHYUNUI
N I M : 1714201K014
TANGGAL UJIAN : 08 MEI 2019

**PROGRAM STUDI S1 KEPERAWATAN
UNIVERSITAS PAHLAWAN TUANKU TAMBUSAI
SKRIPSI April 2019**

SELVYA ERA WAHYUNI

**FAKTOR – FAKTOR YANG BERHUBUNGAN DENGAN PEMBERIAN
IMUNISASI MR DI SDN 61 PEKANBARU TAHUN 2019**

ix + 56 halaman + 7 tabel + 4 skema + 15 lampiran

ABSTRAK

Campak dan Rubella adalah penyakit infeksi menular melalui saluran nafas yang disebabkan oleh virus. Campak dapat menyebabkan kematian apabila disertai dengan komplikasi penyakit seperti diare, pneumonia, dan radang otak. Rubella merupakan penyakit yang ringan pada anak dan berbahaya apabila menulari ibu hamil pada awal kehamilan karena dapat menyebabkan keguguran atau kecacatan pada bayi (*Congenital Rubella Syndrom*). Berdasarkan data Dinas Kesehatan Kota Pekanbaru tahun 2019, cakupan imunisasi MR terendah berada di SDN 61 dengan persentase 17,7%. Penelitian ini bertujuan untuk mengetahui hubungan pendidikan, tradisi dan media massa dengan pemberian imunisasi MR. Desain penelitian ini adalah deskriptif analitik dengan pendekatan *Cross Sectional Study*. Responden penelitian adalah orangtua murid SDN 61 Pekanbaru sebanyak 98 responden, dengan teknik *Stratified Proportional Random Sampling*. Analisis statistik menggunakan Uji *Chi Square*. Hasil penelitian diperoleh pendidikan responden pada penelitian ini berada pada kategori tinggi sebanyak 50 responden (51%). Responden memiliki tradisi yang mendukung sebanyak 62 responden (68,4%). Sebagian besar responden memiliki media massa yang mendukung sebanyak 62 responden (63,3%). Responden yang memberikan imunisasi MR sebanyak 61 responden (62,2%). Hasil analisa bivariat menunjukkan adanya hubungan antara pendidikan dan media massa terhadap pemberian imunisasi MR, akan tetapi tidak terdapat hubungan antara tradisi dengan pemberian imunisasi MR. Diharapkan kepada petugas kesehatan di Puskesmas Rejosari untuk membentuk kader yang aktif memberikan penyuluhan kepada masyarakat dan sekolah tentang pentingnya imunisasi MR.

Kata kunci : Pendidikan, Tradisi, Media Massa, Imunisasi MR.

KATA PENGANTAR

Alhamdulillah puji syukur kehadiran Allah SWT, yang telah melimpahkan Rahmat dan Karunia-Nya sehingga peneliti dapat menyelesaikan laporan penelitian yang berjudul “Faktor- Faktor Yang Berhubungan Dengan Pemberian Imunisasi MR Di SDN 61 Pekanbaru”.

Laporan penelitian ini diajukan guna memenuhi salah satu syarat dalam menyelesaikan program S1 Keperawatan Universitas Pahlawan Tuanku Tambusai. Dalam penyelesaian Laporan penelitian ini, peneliti banyak mendapatkan bantuan dari berbagai pihak, oleh karena itu peneliti ingin mengucapkan terima kasih kepada yang terhormat:

1. Bapak Prof. DR. Amin Luthfi selaku Rektor Universitas Pahlawan Tambusai
2. Ibu Dewi Anggraini Harahap, M.Keb selaku Dekan Fakultas Ilmu Kesehatan Universitas Pahlawan Tuanku Tambusai.
3. Ibu Ns.Alini, M.kep selaku Ketua Prodi S1 Keperawatan Fakultas Ilmu Kesehatan Universitas Pahlawan Tuanku Tambusai.
4. Bapak Ns. M.Nurman M.Kep selaku pembimbing I yang telah meluangkan waktu, pikiran, bimbingan serta arahan petunjuk dalam menyelesaikan penyusunan laporan penelitian ini tepat pada waktunya.
5. Ibu Dhini Anggraini Dhilon M.Keb selaku pembimbing II yang telah meluangkan waktu, pikiran, bimbingan serta arahan petunjuk dalam menyelesaikan penyusunan laporan penelitian ini tepat pada waktunya.
6. Ibu Ns. Nila Kusumawati S.Kep, MPH yang telah meluangkan waktu, pikiran, bimbingan serta arahan petunjuk dalam menyelesaikan penyusunan laporan penelitian ini tepat pada waktunya
7. Ibu Elvira Harmia M.Keb yang telah meluangkan waktu, pikiran, bimbingan serta arahan petunjuk dalam menyelesaikan penyusunan laporan penelitian ini tepat pada waktunya

8. Bapak dan Ibu Dosen Universitas Pahlawan Tuanku Tambusai yang telah memberikan kemudahan bagi peneliti dalam menyelesaikan penyusunan laporan penelitian ini.
9. Bapak dan Ibu di Puskesmas Rejosari yang telah memberikan kemudahan bagi peneliti dalam menyelesaikan penyusunan laporan penelitian ini.
10. Bapak dan Ibu Guru SDN 61 Pekanbaru yang telah memberikan dan kemudahan bagi peneliti dalam menyelesaikan penyusunan laporan penelitian ini.
11. Kedua orang tua peneliti yang telah melahirkan dan membesarkan dengan penuh kasih sayang dan pengorbanan sampai saat ini.
12. Saudara- saudara dan keluarga serta sahabat-sahabat yang telah banyak membantu dan memberikan semangat kepada peneliti.
13. Rekan-rekan mahasiswa dan mahasiswi di Prodi S1 Keperawatan Universitas Pahlawan Tuanku Tambusai Riau, dan kepada seluruh pihak terkait yang tidak bisa disebutkan satu per satu namanya.

Peneliti menyadari bahwa laporan penelitian ini masih banyak kekurangan baik dari segi penampilan maupun penulisan. Oleh karena itu, peneliti senantiasa mengharapkan saran dan kritik yang bersifat membangun demi kesempurnaan laporan penelitian ini.

Pekanbaru, Mei 2019

Peneliti

Selvya Era Wahyuni

DAFTAR ISI

KATA PENGANTAR	iii
DAFTAR ISI	v
DAFTAR SKEMA	iii
DAFTAR TABEL	ix
DAFTAR LAMPIRAN	x
BAB I PENDAHULUAN	1
A. Latar belakang.....	1
B. Rumusan masalah.....	4
C. Tujuan penelitian.....	5
D. Manfaat penelitian.....	6
BAB II TINJAUAN PUSTAKA	7
A. TINJAUAN TEORITIS.....	7
1. Imunisasi.....	7
a. Defenisi Imunisasi.....	7
b. Tujuan Imunisasi	8
c. Vaksin MR	9
2. Sindrom Rubella Konginetal	10
a. Defenisi	10
b. Diagnosis Virus Pada Kehamilan.....	11
c. Diagnosis Sindrom Rubella Kongenital	12
3. Perilaku.....	13
a. Pengertian Perilaku.....	13
b. Teori Determinan Perubahan Perilaku	14
4. Pendidikan	15
5. Tradisi.....	16
a. Pengertian Tradisi.....	16

b. Fungsi Tradisi.....	16
6. Media Massa.....	18
a. Pengertian Media Massa	18
b. Jenis Media Massa.....	20
B. Penelitian Terkait.....	22
C. Kerangka Teori.....	24
D. Kerangka Konsep	25
E. Hipotesa.....	25
BAB III METODELOGI PENELITIAN.....	26
A. Design Penelitian	28
B. Lokasi dan Waktu Penelitian.....	28
C. Prosedur Penelitian.....	28
D. Variabel Penelitian	29
E. Populasi dan Sampel.....	29
F. Etika Penelitian	33
G. Pengumpulan Data	34
H. Uji Validitas dan Reliabilitas	36
I. Defenisi Operasional	38
J. Teknik Pengolahan Data	39
K. Rencana Analisa Data	40
BAB VI HASIL PENELITIAN.....	41
A. Analisa Univariat	41
1. Variabel Independen	42
2. Variabel Dependen	42
B. Analisa Bivariat.....	43
1. Hubungan Pendidikan Dengan Pemberian Imunisasi MR	43
2. Hubungan Tradisi Dengan Pemberian Imunisasi MR	44
3. Hubungan Media Massa Dengan Pemberian Imunisasi MR.....	45

BAB V PEMBAHASAN	47
A. Analisa Univariat.....	47
1. Karakteristik Responden.....	47
B. Analisa Bivariat	49
1. Hubungan Pendidikan Dengan Pemberian Imunisasi MR	49
2. Hubungan Tradisi Dengan Pemberian Imunisasi MR	50
3. Hubungan Media Massa Dengan Pemberian Imunisasi MR.....	53
BAB VI PENUTUP	55
A. Kesimpulan	55
B. Saran.....	55

DAFTAR PUSTAKA

LAMPIRAN

DAFTAR SKEMA

Skema 2.1 Kerangka Teori.....	24
Skema 2.2 Kerangka Konsep	25
Skema 3.1 Rancangan Penelitian	26
Skema 3.2 Alur Penelitian.....	27

DAFTAR TABEL

Tabel 3.1 Defenisi Operasional.....	38
Tabel 4.1 Distribusi Frekuensi Karakteristik Responden	41
Tabel 4.2.Distribusi Frekuensi Pengetahuan, Sikap, pengetahuan	42
Tabel 4.3 Distribusi Frekuensi Pemberian ImunisasiMR	43
Tabel 4.4 Hubungan Pendidikan Dengan Imunisasi MR.....	44
Tabel 4.5 Hubungan Tradisi Dengan Imunisasi MR	45
Tabel 4.6 Hubungan Media Massa Dengan Imunisasi MR	46

DAFTAR LAMPIRAN

Lampiran 1.Data Cakupan Imunisasi MR di Provinsi Riau

Lampiran 2.Data Cakupan Imunisasi MR di Kota Pekanbaru

Lampiran 3.Surat Ijin Pengambilan Data

Lampiran 4.Surat Izin Penelitian

Lampiran 5.Balasan Surat Izin Penelitian

Lampiran 6.Lembar Permohonan Menjadi responden

Lampiran 7.Lembar Persetujuan Menjadi responden

Lampiran 8.Kuesioner Penelitian

Lampiran 9.Hasil Uji validitas dan Reliabilitas

Lampiran 10.Master Tabel

Lampiran 11.Hasil Uji Distribusi Frekuensi

Lampiran 12.Hasil Uji Statistik Chi Square

Lampiran 13.Jadwal Kegiatan Penelitian

Lampiran 14.Lembar Konsultasi Pembimbing

Lampiran 15.Lembar Konsultasi Penguji

