

**LAPORAN STUDI KASUS**  
**ASUHAN KEPERAWATAN PADA Tn. M DENGAN**  
**MASALAH LIMFOMA NON HODGKIN PASCA**  
**OPERASI RUANG ALI BIN ABI THALIB**  
**RSUD BANGKINANG 2019**



**NAMA : LENI AZHARI**

**N I M : 1614401008**

**PROGRAM STUDI D III KEPERAWATAN**  
**FAKULTAS ILMU KESEHATAN**  
**UNIVERSITAS PAHLAWAN**  
**TUANKU TAMBUSAI**  
**RIAU 2019**

**LAPORAN STUDI KASUS**  
**ASUHAN KEPERAWATAN PADA Tn. M DENGAN**  
**MASALAH LIMFOMA NON HODGKIN PASCA**  
**OPERASI RUANG ALI BIN ABI THALIB**  
**RSUD BANGKINANG 2019**



**NAMA : LENI AZHARI**

**N I M : 1614401008**

**Diajukan sebagai persyaratan untuk memperoleh**  
**Gelar ahli madya keperawatan**


**PROGRAM STUDI D III KEPERAWATAN**  
**FAKULTAS ILMU KESEHATAN**  
**UNIVERSITAS PAHLAWAN**  
**TUANKU TAMBUSAI**  
**RIAU 2019**

**LEMBARAN PERSETUJUAN DEWAN PENGUJI  
UJIAN LAPORAN STUDI KASUS  
DIII KEPERAWATAN**

---


No	NAMA	TANDA TANGAN
----	------	--------------

1.	<u>Ns. Apriza, M.Kep</u> Pembimbing
----	--




---

2.	<u>M. Nizar Syarif Hamidi, A.Kep, M.Kes</u> Narasumber I
----	---



---

3.	<u>Ns. Yenny Safitri, M.Kep,</u> Narasumber II
----	---



---

**Mahasiswa :**

Nama : LENI AZHARI

NIM : 1614401008

Tanggal Ujian : Rabu 31 Juli 2019

**LEMBARAN PERSETUJUAN KARYA TULIS ILMIAH**

NAMA : LENI AZHARI

NIM : 1614401008

NAMA

TANDA TANGAN

Ns. Apriza, M.Kep  
Pembimbing



Ketua Prodi Program Studi DIII Keperawatan



Ns. Ridha Hidavat, M.Kep  
NIP TT : 096542009

## SURAT PERNYATAAN

Yang bertanda tangan dibawah ini:

Nama : Leni Azhari  
N I M : 1614401008  
Tempat Tanggal Lahir : Penyasawan, 04 Agustus 1998  
Institusi : Universitas Pahlawan Tuanku Tambusai  
Judul Karya Tulis Ilmiah : Asuhan Keperawatan Pada Klien Limfoma  
Dengan Limfoma non hodgkin Pasca Operasi  
diruang Ali Bin Abi Thalib RSUD Bangkinang

Menyatakan bahwa tugas akhir yang saya tulis ini benar - benar hasil karya saya sendiri, bukan merupakan penyambilan alihan tulisan atau pikiran orang lain yang saya akui sebagai tulisan atau pikiran saya sendiri, kecuali bentuk kutipan yang telah disebutkan sumbernya.

Demikian Surat pernyataan ini saya buat dengan sebenar - benarnya dan apabila ini tidak benar, saya bersedia menerima sanksi.

Bangkinang, 14 Juni 2019

Penulis

**Leni Azhari**

## **MOTTO**

“Hidup adalah pilihan”

“ Hai orang – orang yang beriman, bersabarlah kamu dan kuatlahkan kesabaranmu dan tetaplah bersiap siaga dan bertaqwalah kepada Allah supaya kamu menang ”

(Q.S Ali-Imran: 200)

“ Kami rela Allah membagikan ilmu untuk kami dan membagikan harta Untuk musuh kami. Harta akan binasa dalam waktu singkat dan ilmu akan abadi dan tidak akan musnah

(Ali bin Abi Thalib)

“ Barang siapa yang bersungguh – sungguh maka ia akan sampai pada Tujuannya”

**PROGRAM STUDI D III KEPERAWATAN  
FAKULTAS ILMU KESEHATAN  
UNIVERSITAS PAHLAWAN TUANKU TAMBUSAI**

**Laporan Tugas akhir, 31 Juli 2019**

**LENI AZHARI**

**NIM 1614401008**

**ASUHAN KEPERAWATAN PADA KLIEN Tn. M DENGAN LIMFOMA  
NON HODGKIN DIRUANG ALI BIN ABI THALIB RUMAH SAKIT  
UMUM DAERAH BANGKINANG 2019**

**Xi + 85 Halaman + 6 Tabel + 1 skema + 2 lampiran**

**ABSTRAK**

Limfoma Non Hodgkin adalah sekelompok keganasan primer limfosit yang dapat berasal dari limfosit B, limfosit T, dan sangat dan sangat jarang berasal dari NK (*natural killer*) yang berada dalam sistem limfe yang sangat heterogen. (WHO, 2014). Post operasi adalah masa setelah dilakukan pembedahan yang dimulai saat pasien dipindahkan ke ruangan pemulihan dan berakhir sampai evaluasi pulang (Uliyah & Hidayat, 2009). Tahap pasca operasi dimulai dari pemindahan pasien di ruangan bedah ke unit pasca operasi dan berakhir saat pasien pulang. Upaya optimalisasi penatalaksanaan klien dengan limfoma non hodgkin dalam menangani masalah di rumah sakit antara lain melakukan asuhan keperawatan, standar Asuhan Keperawatan mencakup penerapan Intervensi Keperawatan. (Nanda-I, 2015-2017). Jika masalah pasien berkurang atau hilang maka intervensi dihentikan, anjurkan klien minum obat tepat waktu dan jika klien sudah pulang anjurkan klien konsultasi pada dokter sesuai dengan jadwal yang sudah di anjurkan. Desain penelitian adalah menggunakan metode penelitian yaitu studi kasus. Subyek dalam studi kasus ini menggunakan 1 klien dengan kasus "*limfoma non hodgkin pasca operasi*" di Ruang Ali Bin Abi Thalib Rumah Sakit Umum Daerah Bangkinang. Teknik pengumpulan data di deskripsikan secara naratif dan dilakukan dengan teknik wawancara (hasil anamnesis berisi tentang identitas klien, keluhan utama, riwayat penyakit sekarang dan dahulu), serta observasi atau pemeriksaan fisik. Hasil dari penelitian ini dilakukan pada klien (Tn.M) dengan *limfoma non hodgkin*, pada penelitian ini dapat satu diagnosa keperawatan yaitu *nyeri luka pasca operasi*. Setelah dilakukan asuhan keperawatan selama 2x24 jam, keluhan nyeri klien berkurang. Kerjasama antara tim atau keluarga klien sangat perlu untuk keberhasilan asuhan keperawatan pada klien karena peran dan support keluarga sangat penting untuk kesembuhan pasien.

**Kata kunci : Limfoma non hodgkin, Post Operasi, Asuhan Keperawatan**

## KATA PENGANTAR

Alhamdulillah puji syukur kehadiran Allah SWT, yang telah melimpahkan rahmat dan karunia-Nya sehingga penulis mampu menyelesaikan Karya Tulis Ilmiah Studi kasus yang berjudul “**Asuhan Keperawatan Pada Klien Tn. M dengan Masalah Limfoma Non Hodgkin Pasca Operasi**”. Studi Kasus ini diajukan guna memenuhi salah satu syarat dalam menyelesaikan program DIII Keperawatan Universitas Pahlawan Tuanku Tambusai.

Dalam Menyelesaikan Studi Kasus ini, peneliti banyak menerima bantuan, bimbingan, arahan, dan berbagai pihak secara langsung maupun secara tidak langsung. Pada kesempatan ini peneliti mengucapkan terima kasih yang tulus pada :

1. Bapak Prof. Dr. Amir Luthfi selaku Rektor Universitas Pahlawan Tuanku Tambusai.
2. Ibu Dewi Anggraini Harahap, M.Keb selaku Dekan Fakultas Ilmu Kesehatan Universitas Pahlawan Tuanku Tambusai.
3. Ibu Ns. Ridha Hidayat, M.Kep selaku ketua prodi D III Keperawatan Universitas Pahlawan Tuanku Tambusai.
4. Ibu Ns. Apriza M.Kep selaku pembimbing Studi Kasus ini, yang telah meluangkan waktu, pikiran, membimbing dan memberikan izin serta dukungan dalam penyelesaian laporan penelitian ini.
5. Bapak Nizar Syarif Hamidi, M.Kep selaku penguji I yang telah bersedia memberi saran dan masukan kepada peneliti.
6. Ibu Yenny Safitri, M.Kep selaku penguji II yang telah bersedia memberi saran dan masukan kepada peneliti.
7. Staf perpustakaan yang telah bersedia meminjamkan buku kepada peneliti, sehingga peneliti tidak mengalami
8. kesukaran yang berarti dalam memperoleh referensi.
9. Kepala RSUD Bangkinang beserta staf yang telah memberikan dukungan kerja sama dalam pengambilan data yang peneliti butuhkan.



10. Dosen Universitas Pahlawan Tuanku Tambusai yang telah memberikan kesempatan dan kemudahan bagi peneliti dalam menyelesaikan Studi Kasus ini
11. Sembah sujud Ananda buat Ayahanda Khaidir dan Ibunda Khasmiati yang telah memberikan kesempatan dan kemudahan bagi peneliti dan menyelesaikan Studi Kasus ini
12. Adik dan Kakak tersayang yang telah banyak membantu memberikan dukungan dalam menyelesaikan Studi Kasus ini
13. Sahabatku yang berada di Teratak Rumbio Jaya yang telah banyak membantu memberikan dukungan dalam menyelesaikan Studi Kasus ini
14. Teman - teman seperjuangan di Universitas Pahlawan Tuanku Tambusai yang telah bermurah hati dalam membantu menyelesaikan Studi Kasus ini

Bangkinang, Juli 2019

**LENI AZHARI**  
**NIM : 1614401008**

## DAFTAR ISI

<b>HALAMAN JUDUL .....</b>	<b>i</b>
<b>LEMBAR PERSETUJUAN .....</b>	<b>ii</b>
<b>MOTTO .....</b>	<b>iv</b>
<b>ABSTRACK .....</b>	<b>v</b>
<b>KATA PENGANTAR.....</b>	<b>vi</b>
<b>DAFTAR ISI.....</b>	<b>viii</b>
<b>DAFTAR TABEL .....</b>	<b>xi</b>
<b>DAFTAR SKEMA .....</b>	<b>xii</b>
<b>DAFTAR LAMPIRAN .....</b>	<b>xiii</b>

### **BAB I PENDAHULUAN**

A. Latar Belakang .....	1
B. Rumusan Masalah .....	5
C. Tujuan Penelitian .....	5
D. Manfaat Penelitian .....	6

### **BAB II TINJUAN PUSTAKA**

<b>A. KONSEP DASAR LIMFOMA NON HODGKIN.....</b>	<b>8</b>
1. Defenisi .....	8
2. Anatomi.....	8
3. Tanda dan Gejala.....	12
4. Patofisiologi .....	13
5. Etiologi.....	15
6. Perbedaan LH dan LNH .....	17
7. Klasifikasi.....	18
8. Tahapan Penyakit.....	19
9. Pemeriksaan Diagnostik.....	20
10. Penatalaksanaan .....	21
11. Komplikasi .....	22
12. Pencehagan.....	23
<b>B. POST OPERASI.....</b>	<b>25</b>
1. Defenis Post Operasi .....	25
2. Jenis – Jenis Post Operasi.....	25
3. Komplikasi .....	26

**C. KONSEP DASAR ASUHAN KEPERAWATAN..... 26**

1. Asuhan Keperawatan .....	26
1) Pengkajian .....	27
2) Diagnosa Keperawatan.....	32
3) Intervensi Keperawatan .....	34
4) Implementasi Keperawatan .....	51
5) Evaluasi .....	51

**BAB III METODE PENELITIAN**

A. Pendekatan Desain Studi Kasus .....	52
B. Tempat dan Waktu Studi Kasus.....	52
C. Subjek Studi kasus .....	52
D. Fokus Studi .....	53
E. Defenisi Operasional Fokus Studi.....	53
F. Metode Pengumpulan Data .....	54
G. Analisa dan Penyajian Data .....	55
H. Etika Penelitian .....	57

**BAB IV HASIL DAN PEMBAHASAN**

<b>A. HASIL .....</b>	<b>58</b>
1. Gambaran Lokasi Pengambilan Data .....	58
2. Pengkajian Tn.M.....	59
<b>B. PEMBAHASAN .....</b>	<b>74</b>
1. Pengkajian .....	74
2. Diagnosa Keperawatan.....	74
3. Intervensi Keperawatan.....	78
4. Implementasi Keperawatan.....	79
5. Evaluasi.....	82

**BAB V PENUTUP**

<b>A. KESIMPULAN .....</b>	<b>82</b>
1. Pengkajian .....	82
2. Diagnosa Keperawatan .....	82
3. Intervensi Keperawatan .....	82
4. Implementasi Keperawatan.....	83
5. Evaluasi.....	84
<b>B. SARAN .....</b>	<b>84</b>

1. Bagi Pasien Dan Keluarga .....	84
2. Bagi Perawat .....	84
3. Bagi Institusi Universitas Pahlawan .....	85

**DAFTAR PUSTAKA**

## DAFTAR TABEL

	<b>Halaman</b>
Tabel 1.2 : Klasifikasi .....	20
Tabel 2.4 : Analisa Data.....	66
Tabel 3.4 : Diagnosa Keperawatan .....	67
Tabel 4.4 : Rencana Tindakan.....	69
Tabel 5.4 : Tindakan .....	71
Tabel 6.4 : Evaluasi.....	72

## DAFTAR SKEMA

### Halaman

Gambar 1.4 : Genogram.....	60
----------------------------	----

## **DAFTAR LAMPIRAN**

Lampiran 1 : Riwayat Hidup

Lampiran 2 : Lembar Konsultasi