

**FAKTOR-FAKTOR YANG BERHUBUNGAN
DENGAN PEMILIHAN PEMERIKSAAN
USG OLEH IBU HAMIL DI
RSIA HUSADA BUNDA
SALO**

Skripsi

*Diajukan Sebagai Persyaratan Memperoleh Gelar
Sarjana Terapan Kebidanan*







OLEH

GRECIA STEVA
NIM: 1915301K053

**PROGRAM STUDI DIV KEBIDANAN
FAKULTAS ILMU KESEHATAN
UNIVERSITAS PAHLAWAN TUANKU TAMBUSAI
RIAU
2020**

**LEMBARAN PERSETUJUAN DEWAN PENGUJI
UJIAN LAPORAN TUGAS AKHIR DIV KEBIDANAN**

No	NAMA	TANDA TANGAN
1.	<u>Ns. RIDHA HIDAYAT, M.Kep</u> Ketua Dewan Penguji	 _____
2.	<u>DHINI ANGGRAINI DHILON, M.Keb</u> Sekretaris	 _____
3.	<u>M. NIZAR SYARIF HAMIDI, A.Kep, M.Kes</u> Penguji 1	 _____
4.	<u>MILDA HASTUTY, SST, M.Kes</u> Penguji 2	 _____

Mahasiswi :

NAMA : GRECIA STEVA

NIM : 1915301K053

TANGGAL UJIAN : 29 OKTOBER 2020

LEMBARAN PERSETUJUAN LAPORAN TUGAS AKHIR

NAMA : GRECIA STEVA

NIM : 1915301K053

NAMA

TANDA TANGAN

Pembimbing I:

Ns. RIDHA HIDAYAT, M.Kep

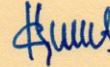
NIP. TT : 096. 542. 009



Pembimbing II:

DHINI ANGGRAINI DHILON, M.Keb


NIP. TT : 095. 542. 156



Mengetahui

Ketua Program Studi DIV Kebidanan

Universitas Pahlawan Tuanku Tambusai



FITRI APRIYANTI, M.Keb

NIP. TT : 096.542.092

**PROGRAM STUDI DIV KEBIDANAN
FAKULTAS ILMU KESEHATAN
UNIVERSITAS PAHLAWAN RIAU**

**Skripsi, Oktober 2020
GRECIA STEVA**

**FAKTOR-FAKTOR YANG BERHUBUNGAN DENGAN PEMILIHAN
PEMERIKSAAN USG OLEH IBU HAMIL DI RSIA HUSADA BUNDA
SALO**

xi+74 Halaman+10 Tabel+4 Skema+4 Gambar+9 Lampiran

Abstrak

Ultrasonografi (USG) adalah salah satu upaya pemeriksaan kandungan atau *Ante Natal Care* (ANC) pada ibu hamil untuk mengetahui kondisi janin dalam tubuh. Berdasarkan rekomendasi POGI, pemeriksaan USG dilakukan 3 kali selama kehamilan. Trimester I kehamilan 8-12 minggu, trimester II kehamilan 18-22 minggu, trimester III kehamilan 28-32 minggu. RSIA Husada Bunda tahun 2019 sekitar 65 % ibu hamil yang melakukan pemeriksaan USG pertama kali adalah ibu hamil dengan usia kehamilan trimester III. Tujuan penelitian ini adalah untuk mengetahui hubungan pengetahuan, paritas, motivasi dan dukungan suami dengan pemilihan pemeriksaan USG oleh ibu hamil di RSIA Husada Bunda Salo Tahun 2020. Penelitian ini merupakan penelitian studi deskriptif yang bersifat *survey analitik* dengan rancangan *cross sectional*. Penelitian ini dilakukan pada tanggal 26 September – 12 Oktober 2020. Populasi dalam penelitian ini adalah seluruh ibu hamil trimester III yang melakukan kunjungan ke Poliklinik Kebidanan RSIA Husada Bunda Salo rata-rata tiap bulannya sebanyak 101 orang. Sampel dalam penelitian ini 50 orang ibu hamil trimester III diperoleh menggunakan metode *Non Probability Sampling* dengan teknik *Accidental Sampling*. Teknik pengumpulan data menggunakan kuesioner dan wawancara responden. Analisa data yang digunakan adalah *Chi-Square*. Hasil penelitian didapatkan ada hubungan yang bermakna antara pengetahuan dengan pemilihan pemeriksaan USG (pvalue=0,001), tidak terdapat hubungan bermakna antara paritas dengan pemilihan pemeriksaan USG (pvalue=0,209), tidak terdapat hubungan yang bermakna antara motivasi dengan pemilihan pemeriksaan USG (pvalue=0,211), ada hubungan hubungan yang bermakna antara dukungan suami dengan pemilihan pemeriksaan USG (pvalue=0,028). Diharapkan kepada pihak rumah sakit perlunya peningkatan edukasi dan informasi kepada setiap ibu hamil yang melakukan kunjungan pemeriksaan kehamilan tentang pemilihan pemeriksaan USG sehingga ibu hamil paham akan manfaat dari pemeriksaan USG.

**Kata Kunci : Dukungan suami, Motivasi, Paritas, Pemilihan Pemeriksaan USG
Pengetahuan**

Referensi : 35 Refrensi (2008-2017)

KATA PENGANTAR

Puji syukur Alhamdulillah peneliti ucapkan kepada Allah SWT yang telah memberikan nikmat dan karunia yang sangat berlimpah sehingga peneliti dapat menyelesaikan laporan tugas akhir yang berjudul **“Faktor – Faktor Yang Berhubungan Dengan Pemilihan Pemeriksaan USG Oleh Ibu Hamil Di RSIA Husada Bunda Salo”**.

Adapun tujuan dari laporan tugas akhir ini merupakan salah satu syarat dalam menyelesaikan pendidikan Diploma IV Kebidanan di Fakultas Ilmu Kesehatan Universitas Pahlawan Tuanku Tambusai pada tahun 2020. Pada kesempatan ini, peneliti ingin menyampaikan ucapan terima kasih kepada semua pihak yang telah memberikan dukungan moril maupun materil sehingga laporan tugas akhir ini dapat selesai dengan baik. Ucapan terima kasih peneliti tujukan kepada:

1. Bapak Prof. Dr. H. Amir Luthfi selaku Rektor Universitas Pahlawan Tuanku Tambusai.
2. Ibu Dewi Anggriani Harahap, M.Keb selaku Dekan Fakultas Ilmu Kesehatan Universitas Pahlawan Tuanku Tambusai.
3. Ibu Fitri Apriyanti, SST, M.Keb selaku Ketua Prodi DIV Kebidanan Universitas Pahlawan Tuanku Tambusai.
4. Bapak Ns. Ridha Hidayat, M.Kep selaku pembimbing I yang telah banyak memberikan masukan dalam materi, meluangkan waktu, pemikiran, bimbingan, serta arahan dalam menyelesaikan laporan tugas akhir ini.

5. Ibu Dhini Anggraini Dhillon, M.Keb selaku pembimbing II yang telah banyak memberikan masukan dalam materi, meluangkan waktu, pemikiran, bimbingan, serta arahan dalam menyelesaikan laporan tugas akhir ini.
6. Bapak M. Nizar Syarif Hamidi, A.Kep, M.Kes selaku narasumber I yang telah memberikan kritik dan saran dalam kesempurnaan laporan tugas akhir ini.
7. Ibu Milda Hastuty, SST, M.Kes selaku narasumber II yang telah memberikan kritik dan saran dalam kesempurnaan laporan tugas akhir ini.
8. Bapak dan ibu dosen Universitas Pahlawan Tuanku Tambusai Riau yang telah memberikan kesempatan dan kemudahan bagi peneliti dalam menyelesaikan laporan tugas akhir ini.
9. dr. Delfan Syukri selaku Direktur Rumah Sakit Ibu Dan Anak Husada Bunda yang telah memberikan kesempatan dan kemudahan bagi peneliti dalam menyelesaikan laporan tugas akhir ini.
10. Responden yang telah bekerja sama dengan peneliti dalam mengumpulkan data penelitian ini.
11. Teman-teman seperjuangan Konversi DIV Kebidanan angkatan 2020 yang telah berjuang bersama sehingga dapat menyelesaikan laporan tugas akhir ini.
12. Suami, orang tua serta keluarga yang telah mendukung dan memotivasi peneliti dalam menyelesaikan laporan tugas akhir ini.

Peneliti menyadari tidak ada manusia yang sempurna di bumi ini. Masih terdapat banyak kekurangan dalam laporan tugas akhir ini. Oleh karena itu, peneliti mengharapkan kritik dan saran yang membangun dari pembaca untuk

menyempurnakan segala kekurangan dalam laporan tugas akhir ini.

Akhir kata, peneliti berharap semoga laporan tugas akhir ini berguna bagi pembaca dan pihak-pihak lain yang berkepentingan.

Bangkinang, Oktober 2020
Peneliti

Grecia Steva, Amd. Keb
NIM. 1915301K053



DAFTAR ISI

	Halaman
LEMBAR PERSETUJUAN	
ABSTRAK	i
KATA PENGANTAR	ii
DAFTAR ISI	v
DAFTAR TABEL	viii
DAFTAR SKEMA	ix
DAFTAR GAMBAR	x
DAFTAR LAMPIRAN	xi
BAB I. PENDAHULUAN	
A. Latar Belakang	1
B. Rumusan Masalah	6
C. Tujuan Penelitian	6
D. Manfaat Penelitian	7
BAB II. TINJAUAN PUSTAKA	
A. Tinjauan Teoritis	9
1. Kehamilan	9
a. Definisi Kehamilan	9
b. Tanda-tanda Kehamilan	9
c. Proses Kehamilan	13
2. USG	15
a. Prinsip USG	15
b. Jenis-jenis USG	16
c. Cara Kerja USG	

d. Pemeriksaan USG Tiap Trimester	18
e. Keamanan USG dalam Pemeriksaan Kehamilan	19
3. Perilaku Kesehatan	21
a. Definisi Perilaku Kesehatan	22
b. Perilaku Pemanfaatan Pelayanan Kesehatan	22
4. Faktor-Faktor Yang Berhubungan Dengan Pemilihan Pemeriksaan USG (Ultrasonografi).....	24
a. Pengetahuan	26
b. Umur	26
c. Paritas	30
d. Pendidikan	31
e. Motivasi	32
f. Dukungan Suami	33
B. Penelitian Terkait	35
C. Kerangka Teori	38
D. Kerangka Konsep	41
E. Hipotesis Penelitian	42

BAB III METODE PENELITIAN

A. Desain Penelitian	43
B. Lokasi dan Waktu Penelitian	43
C. Populasi dan Sampel	45
D. Etika Penelitian	45
E. Alat pengumpulan data	47
F. Uji Validitas dan Reliabilitas	48
G. Prosedur pengumpulan data	51
H. Defenisi Operasional	52
I. Analisis Data	53

	54
BAB IV HASIL PENELITIAN	
A. Analisa Univariat.....	
B. Analisa Bivariat.....	56
	58
BAB V PEMBAHASAN	
A. Analisa Univariat.....	
B. Analisa Bivariat.....	62
	63
BAB VI KESIMPULAN DAN SARAN	
A. Kesimpulan.....	
B. Saran.....	
	73
DAFTAR PUSTAKA	73
LAMPIRAN	



DAFTAR TABEL

Tabel 3.1 Definisi Operasional	
Tabel 4.1 Distribusi Frekuensi Pengetahuan Ibu di RSIA Husada Bunda Salo Tahun 2020	53
Tabel 4.2 Distribusi Frekuensi Paritas di RSIA Husada Bunda Salo Tahun 2020	56
Tabel 4.3 Distribusi Frekuensi Motivasi di RSIA Husada Bunda Salo Tahun 2020	56
Tabel 4.4 Distribusi Dukungan Suami di RSIA Husada Bunda Salo Tahun 2020	57
Tabel 4.5 Distribusi Pemilihan Pemeriksaan USG di RSIA Husada Bunda Salo Tahun 2020	57
Tabel 4.6 Hubungan Pengetahuan Ibu Hamil dengan Pemilihan Pemeriksaan USG di RSIA Husada Bunda Salo Tahun 2020	57
Tabel 4.7 Hubungan Paritas Ibu Hamil dengan Pemilihan Pemeriksaan USG di RSIA Husada Bunda Salo Tahun 2020	58
Tabel 4.8 Hubungan Motivasi Ibu Hamil dengan Pemilihan Pemeriksaan USG di RSIA Husada Bunda Salo Tahun 2020	59
Tabel 4.9 Hubungan Dukungan Suami dengan Pemilihan PemeriksaanUSG di RSIA Husada Bunda Salo Tahun 2020	59
	60



DAFTAR SKEMA

Skema 2.1 Kerangka Teori	41
Skema 2.2 Kerangka Konsep	42
Skema 3.1 Rancangan Penelitian	43
Skema 3.2 Alur Penelitian	44





DAFTAR GAMBAR

Gambar 2.1 Citra USG 2 Dimensi	16
Gambar 2.2 Citra USG 3 Dimensi	17
Gambar 2.3 Citra USG 4 Dimensi	17
Gambar 2.4 Citra USG Doppler	18

DAFTAR LAMPIRAN

Lampiran 1	: Lampiran ACC Judul
Lampiran 2	: Surat Selesai Penelitian
Lampiran 3	: Lembar Permohonan Menjadi Responden
Lampiran 4	: Lembar Persetujuan Menjadi Responden
Lampiran 5	: Lembar Kuesioner Penelitian
Lampiran 6	: Uji Validitas
Lampiran 7	: Master Tabel
Lampiran 8	: SPSS
Lampiran 9	: Lembar Konsultasi