

LAPORAN TUGAS AKHIR

FAKTOR-FAKTOR YANG BERHUBUNGAN DENGAN PERDARAHAN POST PARTUM DI RUANG KEBIDANAN RSUD BANGKINANG TAHUN 2020




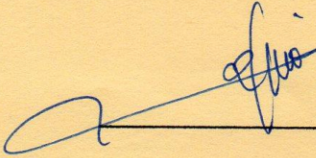
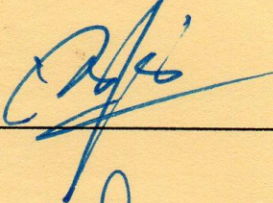

OLEH

NAMA : MELANI

NIM : 1615301010

**PROGRAM STUDI DIV KEBIDANAN
FAKULTAS ILMU KESEHATAN
UNIVERSITAS PAHLAWAN
TUANKU TAMBUSAI
RIAU
2020**

**LEMBARAN PERSETUJUAN DEWAN PENGUJI
UJIAN LAPORAN TUGAS AKHIR DIV KEBIDANAN**

No	NAMA	TANDA TANGAN
1.	<u>JOHN TARUNA, M.Kes</u> Ketua	 _____
2.	<u>NISLAWATY, SST, M.Kes</u> Sekretaris	 _____
3.	<u>Ns. M. NURMAN, S.Kep, M.Kep</u> Penguji 1	 _____
4.	<u>MILDA HASTUTY, SST, M.Kes</u> Penguji 2	 _____

Mahasiswi :

NAMA : MELANI

NIM : 1615301010

TANGGAL UJIAN : 29 JULI 2020

LEMBARAN PERSETUJUAN LAPORAN TUGAS AKHIR

NAMA : MELANI

NIM : 1615301010

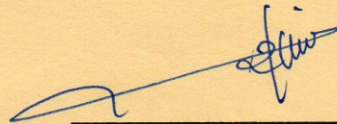
NAMA

TANDA TANGAN


JOHN TARUNA, M.Kes
Pembimbing I:



NISLAWATY, SST, M.Kes
Pembimbing II:



Ketua Prodi DIV Kebidanan



FITRI APRIYANTI, SST, M.Keb
NIP. TT : 096542092

**PROGRAM STUDI DIV KEBIDANAN
UNIVERSITAS PAHLAWAN TUANKU TAMBUSAI RIAU**

Laporan Tugas Akhir, Juli 2020

**MELANI
1615301010**

**FAKTOR-FAKTOR YANG BERHUBUNGAN DENGAN PERDARAHAN POST
PARTUM DI RSUD BANGKINANG TAHUN 2020**

ix + 56 Halaman +7Tabel + 2 skema + 8 Lampiran

ABSTRAK

Perdarahan postpartum merupakan penyebab tersering dari keseluruhan kematian akibat perdarahan obstetrik. Perdarahan primer adalah perdarahan yang terjadi dalam 24 jam pertama dan biasanya disebabkan oleh atonia uteri, robekan jalan lahir, sisa sebagian plasenta dan gangguan pembekuan darah. Tujuan penelitian ini adalah untuk mengetahui faktor-faktor yang berhubungan dengan perdarahan post partum di Ruang Kebidanan RSUD Bangkinang tahun 2020. Jenis penelitian ini adalah *analitik* dengan menggunakan desain penelitian *case control* yang bersifat *retrospektif*. Populasi dalam penelitian ini yaitu seluruh data ibu bersalin tahun 2019 sebanyak 233 orang. Sampel dalam penelitian ini berjumlah 66 orang menggunakan perbandingan 1:1, dimana untuk membandingkan kelompok kasus dan kelompok kontrol. Sampel kasus dalam penelitian ini adalah seluruh ibu bersalin yang mengalami perdarahan post partum tahun 2019 sebanyak 33 orang dan sampel kontrol yaitu ibu bersalin di RSUD Banginang tahun 2019 sebanyak 33 orang. Alat pengumpulan data menggunakan lembar checklist. Hasil penelitian didapatkan ada hubungan antara retensio plasenta, atonia uteri, laserasi jalan lahir, umur dan paritas dengan perdarahan post partum dilihat nilai p value= [(0,001), (0,007), (0,004), (0,003), (0,003)] dengan kejadian perdarahan post partum. Diharapkan bagi calon ibu agar selalu mengontrol kehamilan di tenaga kesehatan agar terdeteksinya kehamilan risiko tinggi yang menyebabkan perdarahan post partum serta tingkatkan pengetahuan bagi bidan dalam penatalaksanaan perdarahan post partum

Kata Kunci : Retensio Plasenta, Atonia Uteri, Laserasi Jalan Lahir, Umur, paritas

Daftar Bacaan : 35 (2011 – 2020)

KATA PENGANTAR

Alhamdulillah puji syukur kehadiran Allah SWT, di mana berkat rahmat dan hidayah-Nya peneliti dapat memperoleh kemampuan dalam menyelesaikan laporan penelitian. Laporan penelitian ini diajukan untuk memenuhi salah satu syarat dalam menyelesaikan pendidikan DIV Kebidanan Universitas Pahlawan Tuanku Tambusai Riau.

Adapun judul dari laporan penelitian ini adalah “faktor-faktor yang berhubungan dengan perdarahan post partum di RSUD Bangkinang tahun 2020”. Dalam laporan penelitian ini, penulis mengucapkan terima kasih kepada:

1. Bapak Prof. Dr. H. Amir Luthfi selaku Rektor Universitas Pahlawan Tuanku Tambusai.
2. Ibu Dewi Anggriani Harahap, M.Keb selaku Dekan Fakultas Ilmu Kesehatan Universitas Pahlawan Tuanku Tambusai.
3. Ibu Fitri Apriyanti, M.Keb selaku Ketua Prodi DIV Kebidanan Fakultas Ilmu Kesehatan Universitas Pahlawan Tuanku Tambusai
4. Bapak John Taruna, M.Kes selaku Pembimbing I yang telah membimbing peneliti hingga laporan ini terselesaikan tepat pada waktunya.
5. Ibu Nislawaty, SST, M.Kes, selaku Pembimbing II yang telah membimbing peneliti hingga laporan ini terselesaikan tepat pada waktunya.
6. Bapak Ns. M. Nurman, M.Kep selaku penguji 1 yang telah memberikan saran dalam perbaikan laporan penelitian ini

7. Ibu Milda Hatuty, SST, M.Kes selaku penguji II yang telah memberikan saran dalam perbaikan laporan penelitian ini
8. Dosen dan staf Universitas Pahlawan Tuanku Tambusai yang telah membantu peneliti dalam memberikan motivasi untuk mengerjakan laporan penelitian.
9. Direktur RSUD Bangkinang yang telah memberikan izin dalam melakukan penelitian
10. Kepada semua pihak yang telah membantu dalam menyelesaikan laporan penelitian ini peneliti ucapkan banyak terima kasih, semoga Allah mencatat amal ibadah dan bantuan yang diberikan kepada penulis.
11. Rekan DIV Kebidanan yang telah memberikan motivasi dan saran kepada peneliti dalam mengerjakan laporan penelitian ini.

Penulis menyadari bahwa dalam laporan penelitian ini masih belum sempurna, sehingga penulis mengharapkan saran dan kritik yang membangun, khususnya bagi peneliti dan pembaca pada umumnya.

Bangkinang, Juni 2020

MELANI

DAFTAR ISI

	Halaman
LEMBAR JUDUL	i
LEMBAR PERSETUJUAN	ii
KATA PENGANTAR	iii
DAFTAR ISI	v
DAFTAR TABEL	vii
DAFTAR SKEMA	viii
DAFTAR LAMPIRAN	ix
BAB I PENDAHULUAN	
A. Latar Belakang.....	1
B. Rumusan Masalah	5
C. Tujuan Penelitian	6
D. Manfaat Penelitian	7
BAB II TINJAUAN PUSTAKA	
A. Tinjauan Teoritis	8
1. Perdarahan Post Partum.....	8
2. Faktor yang Mempengaruhi Perdarahan Post Partum	9
3. Penelitian Terkait	26
C. Kerangka Teori.....	28
D. Kerangka Konsep	28
E. Hipotesis	29
BAB III METODE PENELITIAN	
A. Desain Penelitian	30

B. Lokasi dan waktu Penelitian	33
C. Populasi dan Sampel.....	33
D. Etika Penelitian.....	36
E. Alat Pengumpulan Data.....	36
F. Prosedur Pengumpulan Data	37
G. Pengolahan Data	37
H. Definisi Operasional	38
I. Analisis Data.....	40

BAB IV HASIL PENELITIAN

A. Analisa Univariat	43
B. Analisa Bivariat	44

BAB V PEMBAHASAN..... 48

BAB VI PENUTUP

A. Kesimpulan.....	55
B. Saran	55

**DAFTAR PUSTAKA
LAMPIRAN**

DAFTAR TABEL

	Halaman
Tabel 4.1 Definisi Operasional.....	38

DAFTAR SKEMA

	Halaman
Skema 2.1 Kerangka Teori	28
Skema 2.2 Kerangka Konsep	28

DAFTAR LAMPIRAN

- Lampiran 1 : Lembar ACC Judul
- Lampiran 2 : Surat Permohonan Menjadi Responden
- Lampiran 3 : Surat Persetujuan Menjadi Responden
- Lampiran 4 : Surat Balasan Penelitian
- Lampiran 5 : Master Tabel
- Lampiran 6 : SPSS
- Lampiran 7 : Lembar Konsultasi