

LAPORAN TUGAS AKHIR
FAKTOR – FAKTOR YANG BERHUBUNGAN DENGAN
KEJADIAN PREEKLAMPSIA DI RUMAH SAKIT dr.
RM PRATOMO BAGANSIAPIAPI TAHUN 2020



NAMA : AYU PUJANI
NIM : 1915301K072

PROGRAM STUDI DIV KEBIDANAN
FAKULTAS ILMU KESEHATAN
UNIVERSITAS PAHLAWAN TUANKU TAMBUSAI
TAHUN 2020

LAPORAN TUGAS AKHIR
FAKTOR – FAKTOR YANG BERHUBUNGAN DENGAN
KEJADIAN PREEKLAMPSIA DI RUMAH SAKIT dr.
RM PRATOMO BAGANSIPIAPI TAHUN 2020



NAMA : AYU PUJIANI
NIM : 1915301K072

Diajukan Sebagai Persyaratan Untuk Memperoleh
Gelar Sarjana Terapan Kebidanan

PROGRAM STUDI DIV KEBIDANAN
FAKULTAS ILMU KESEHATAN
UNIVERSITAS PAHLAWAN TUANKU TAMBUSAI
TAHUN 2020

LEMBAR PERSETUJUAN LAPORAN TUGAS AKHIR

NAMA : AYU PUJIANI

NIM : 1915301K072

NAMA

TANDA TANGAN


Pembimbing I

DHINI ANGGRAINI DHILON, M.Keb
NIP TT. 096 542 156



Pembimbing II

SYAFRIANI, M.Kes
NIP TT. 096 542 095







**Ketua Program Studi DIV Kebidanan
Universitas Pahlawan Tuanku Tambusai**



FITRI APRIYANTI, SST, M.Keb
NIP. TT : 096.542.092

**LEMBAR PERSETUJUAN DEWAN PENGUJI
LAPORAN TUGAS AKHIR DIV KEBIDANAN**

No	NAMA	TANDA TANGAN
1	<u>DHINI ANGGRAINI DHILON, M.Keb</u> Ketua	 (.....)
2	<u>SYAFRIANI, M.Kep</u> Sekretaris	 (.....)
3	<u>DEWI ANGGRIANI HARAHAP, M.Keb</u> Penguji I	 (.....)
4	<u>RIANI S. Kep M. Kes</u> Penguji II	 (.....)

Mahasiswa:

Nama : AYU PUJIANI

NIM : 1915301K072

Tanggal Ujian : 02 Desember 2020

□

**PROGRAM STUDI DIV KEBIDANAN
FAKULTAS ILMU KESEHATAN
UNIVERSITAS PAHLAWAN TUANKU TAMBUSAI
Laporan Penelitian, November 2020
AYU PUJANI**


**FAKTOR YANG BERHUBUNGAN DENGAN KEJADIAN
PREEKLAMPSIA DI RUMAH SAKIT dr. RM PRATOMO
BAGANSIAPIAPI TAHUN 2020**

Xii + 58 Halaman + 10 Tabel + 4 Gambar + 12 Lampiran

ABSTRAK

Preeklampsia merupakan salah satu kasus gangguan kehamilan yang bisa menjadi penyebab kematian ibu. Tujuan penelitian untuk mengetahui Faktor Yang Berhubungan Dengan Kejadian Preeklampsia di Rumah Sakit dr. RM Pratomo Bagansiapiapi Tahun 2020. Jenis Penelitian ini adalah *kuantitatif* dengan menggunakan desain *Case control study*. Populasi dalam penelitian ini adalah seluruh ibu hamil yang pernah dirawat di Ruang Kebidanan Rumah Sakit Dr. RM Pratomo Bagansiapiapi pada tahun 2019 yang berjumlah 1,515 orang dan kasus Preeklampsia berjumlah 128 orang. Sampel dalam penelitian ini terdiri dari sampel kasus dan control. Sampel kasus adalah ibu-ibu yang mengalami preeklampsia sedangkan sampel control ibu-ibu yang tidak mengalami preeklampsia dengan menggunakan teknik *simple random sampling*. Kemudian data dianalisa secara univariat dan bivariat. Hasil penelitian didapatkan ada hubungan umur ibu ($p\ value = 0,012$), paritas ($p\ value = 0,001$) dan riwayat penyakit ($p\ value = 0,006$), sedang tidak ada hubungan jarak kehamilan ($p\ value = 0,769$) dengan kejadian preeklampsia. Saran bagi petugas kesehatan diharapkan kedepannya dapat melakukan upaya untuk mencegah preeklampsi seperti berikan konseling kepada ibu untuk hamil pada usia reproduksi yang baik yaitu dengan rentang usia 20 – 35 tahun.

Kata Kunci : Preeklampsia, umur, paritas, jarak kehamilan, riwayat penyakit
Daftar Pustaka : 27 (2010-2018)



KATA PENGANTAR

Puji syukur kehadirat Allah SWT peneliti ucapkan terima kasih atas Rahmat dan Karunia-Nya sehingga peneliti dapat menyelesaikan Laporan Tugas Akhir ini dengan judul Faktor Yang Berhubungan Dengan Kejadian Preeklampsia di Rumah Sakit dr. RM Pratomo Bagansiapiapi Tahun 2020.

Laporan Tugas Akhir ini di buat sebagai salah satu syarat dalam menyelesaikan Program Studi Diploma IV Kebidanan. Selama proses penyusunan Laporan Tugas Akhir ini banyak terdapat kekurangan namun berkat bimbingan dan bantuan serta semangat dari berbagai pihak akhirnya peneliti dapat menyelesaikan Laporan Tugas Akhir ini dengan maksimal pada kesempatan ini peneliti ingin mengucapkan terima kasih kepada:

1. Bapak Prof. DR. Amir Luthfi selaku Rektor Universitas Pahlawan Tuanku Tambusai.
2. Ibu Dewi Anggraini Harahap, M.Keb selaku Dekan Fakultas Ilmu Kesehatan Universitas Pahlawan Tuanku Tambusai. Sekaligus sebagai Narasumber I.
3. Ibu Fitri Apriyanti, SST, M.Keb selaku Ketua Program Studi DIV Kebidanan Universitas Pahlawan Tuanku Tambusai.
4. Ibu Ns. Riani, S.Kep, M.Kes selaku Nararusmber II
5. Ibu Dhini Anggraini Dhilon, M.Keb selaku pembimbing I yang telah banyak meluangkan waktu dan memberikan bimbingan dalam menyelesaikan Laporan Tugas Akhir ini.

6. Ibu Syafriani, M.Kes selaku pembimbing II yang telah banyak meluangkan waktu dan memberikan bimbingan dalam menyelesaikan Laporan Tugas Akhir ini.
7. Seluruh staf dosen pengajar Universitas Pahlawan Tuanku Tambusai yang telah memberi ilmu dan tenaga sehingga peneliti dapat menyelesaikan Laporan Tugas Akhir ini.
8. Orang tua dan seluruh keluarga yang selalu memberikan dukungan moril, materil dan spiritual serta pengorbanan dan doa tulus selama peneliti menjalani program pendidikan.
9. Suami tercinta yang selalu memberikan dukungan moril, materil dan spiritual serta pengorbanan dan doa tulus selama peneliti menjalani program pendidikan.
10. Teman-teman mahasiswi Program Studi DIV Kebidanan Fakultas Ilmu Kesehatan Universitas Pahlawan Tuanku Tambusai yang telah memberikan semangat dalam penulisan Skripsi ini, semoga kebersamaan ini menjadi kekuatan yang berarti untuk kita terus melangkah maju.

Bangkinang, 01 Desember 2020

Peneliti



DAFTAR ISI

HALAMAN JUDUL

HALAMAN PERSETUJUAN	i
ABSTRAK	ii
KATA PENGANTAR.....	iii
DAFTAR ISI.....	v
DAFTAR TABEL.	vi
DAFTAR GAMBAR.....	vii

BAB I PENDAHULUAN

A. Latar Belakang.....	1
B. Rumusan Masalah	6
C. Tujuan Penelitian.....	6
.....	
D. Manfaat penelitian.....	7

BAB II TINJAUAN KEPUSTAKAAN

A. Tinjauan Pustaka	9
B. Kerangka Teori	28
C. Kerangka Konsep	29
D. Hipotesa.....	29
E. Penelitian Terkait	29

BAB III METODOLOGI PENELITIAN

A. Desain Penelitian	31
B. Tempat dan Waktu Penelitian	31
C. Populasi dan Sampel.....	31
D. Etika Penelitian.....	33
E. Prosedur Pengumpulan Data	35
F. Definisi Operasional	35
G. Teknik Pengolahan Data.....	37
H. Analisa Data	37

BAB IV HASIL PENELITIAN

A. Hasil Penelitian	42
---------------------------	----

BAB V PEMBAHASAN


A. Hubungan Umur Ibu Dengan Kejadian Preeklampsia.....	49
B. Hubungan Paritas Ibu Dengan Kejadian Preeklampsia	51
C. Hubungan Jarak Kehamilan Ibu Dengan Kejadian Preeklampsia	53
D. Hubungan Riwayat Penyakit Ibu Dengan Kejadian Preeklampsia....	49

BAB VI PENUTUP

A. Simpulan.....	58
B. Saran	59


DAFTAR PUSTAKA

LAMPIRAN




DAFTAR SKEMA

Gambar 2.1	Kerangka Teori	28
Gambar 2.2	Kerangka Konsep	29
Gambar 3.1	Rancangan Penelitian.....	30
Gambar 3.2	Alur Penelitian	29



DAFTAR TABEL

Tabel 3.1	Definisi Operasional.....	38
Tabel 4.1	Distribusi Frekuensi Umur Ibu Di Rumah Sakit Dr. RM Pratomo Bagansiapiapi Tahun 2020	44
Tabel 4.2	Distribusi Frekuensi Paritas Ibu Di Rumah Sakit Dr. RM Pratomo Bagansiapiapi Tahun 2020	45
Tabel 4.3	Distribusi Frekuensi Jarak Kehamilan Di Rumah Sakit Dr. RM Pratomo Bagansiapiapi Tahun 2020	45
Tabel 4.4	Distribusi Frekuensi Riwayat Penyakit Di Rumah Sakit Dr. RM Pratomo Bagansiapiapi Tahun 2020	46
Tabel 4.5	Distribusi Frekuensi Kejadian Preeklampsia Di Rumah Sakit Dr. RM Pratomo Bagansiapiapi Tahun 2020	46
Tabel 4.6	Hubungan Faktor Umur Ibu Hamil Dengan Kejadian Preeklampsia di Rumah Sakit Dr. RM Pratomo Bagansiapiapi Tahun 2020	47
Tabel 4.7	Hubungan Faktor Paritas Ibu Hamil Dengan Kejadian Preeklampsia di Rumah Sakit Dr. RM Pratomo Bagansiapiapi Tahun 2020	48
Tabel 4.8	Hubungan Faktor Jarak Kehamilan Dengan Kejadian Preeklampsia di Rumah Sakit Dr. RM Pratomo Bagansiapiapi Tahun 2020	49
Tabel 4.9	Hubungan Faktor Riwayat Penyakit Dengan Kejadian Preeklampsia di Rumah Sakit Dr. RM Pratomo Bagansiapiapi Tahun 2020	50



DAFTAR LAMPIRAN

Lampiran	1	Surat Izin Penelitian
Lampiran	2	Lembar <i>Cheklis</i>
Lampiran	3	Master Tabel
Lampiran	4	Hasil Output SPSS
Lampiran	5	Lembar Konsultasi