

LAPORAN TUGAS AKHIR

**FAKTOR – FAKTOR YANG BERHUBUNGAN DENGAN
KEJADIAN RETENSIO PLASENTA PADA IBU
BERSALIN DI RSUD ROKAN HULU
TAHUN 2020**



NAMA : YORRY DECJUWIYAN

N I M : 1915301K071

**PROGRAM STUDI D IV KEBIDANAN
FAKULTAS ILMU KESEHATAN
UNIVERSITAS PAHLAWAN
TUANKU TAMBUSAI**

2020
LAPORAN TUGAS AKHIR

**FAKTOR – FAKTOR YANG BERHUBUNGAN
DENGAN KEJADIAN RETENSIO PLASENTA PADA
IBU BERSALIN DI RSUD ROKAN HULU TAHUN 2020**







NAMA : YORRY DECJUWIYAN

N I M : 1915301K071

**Diajukan Sebagai Persyaratan Untuk Mendapatkan Gelar Sarjana Terapan
Kebidanan**

**PROGRAM STUDI D IV KEBIDANAN
FAKULTAS ILMU KESEHATAN
UNIVERSITAS PAHLAWAN
TUANKU TAMBUSAI
2020**

**LEMBARAN PERSETUJUAN DEWAN PENGUJI
UJIAN SKRIPSI D IV KEBIDANAN**

NO	NAMA	TANDA TANGAN
1.	<u>SYUKRIANTI SYAHDA, SST, M.Kes</u> Ketua Dewan Penguji	
2.	<u>FITRI APRIYANTI, M.Keb</u> Sekretaris	
3.	<u>NISLAWATY, SST, M.Kes</u> Penguji I	
4.	<u>DHINI ANGGRAINI DHILON, M.Keb</u> Penguji II	

Mahasiswi :

NAMA : YORRY DECJUWIYAN
NIM : 1915301K071
TANGGAL UJIAN : 04 Juli 2020

LEMBAR PERSETUJUAN LAPORAN TUGAS AKHIR

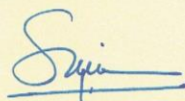
NAMA : YORRY DECJUWIYAN

N I M : 1915301K071

NAMA

TANDA TANGAN

SYUKRIANTI SYAHDA, SST, M.Kes
Pembimbing I



FITRI APRIYANTI, M.Keb
Pembimbing II



Ketua Prodi D IV Kebidanan



FITRI APRIYANTI, M. Keb
NIP-UPTT : 096.542.092

**PROGRAM STUDI DIV KEBIDANAN
UNIVERSITAS PAHLAWAN TUANKU TAMBUSAI**

Laporan Penelitian, Juli 2020

**YORRY DECJUWIYAN
Nim 1915301K071**

**FAKTOR – FAKTOR YANG BERHUBUNGAN DENGAN KEJADIAN
RETENSIO PLASENTA PADA IBU BERSALIN DI RSUD ROKAN HULU
TAHUN 2020**

ix + 52 halaman + 6 tabel + 2 skema + 11 lampiran


ABSTRAK

Masalah perdarahan dapat mengancam nyawa ibu bahkan juga bisa mengakibatkan kematian seperti salah satunya kejadian retensio plasenta. Dampak terjadinya retensio plasenta adalah dapat menimbulkan infeksi atau kehilangan darah dalam jumlah yang banyak sehingga akan berdampak pada kematian ibu. Berbagai faktor yang dapat mempengaruhi terjadinya kejadian retensio plasenta diantaranya adalah usia, paritas dan jarak kehamilan. Tujuan penelitian untuk mengetahui faktor – faktor yang berhubungan dengan kejadian retensio plasenta pada ibu bersalin di RSUD Rokan Hulu tahun 2020. Desain penelitian ini adalah kuantitatif dengan desain *case control*. Sampel dalam penelitian ini adalah kelompok kasus ibu bersalin yang mengalami retensio plasenta sebanyak 85 responden dengan menggunakan teknik *total sampling* dan kelompok kontrol yaitu ibu tidak mengalami retensio plasenta berjumlah 85 orang dengan teknik pengambilan sampel dengan *simple random sampling*. Alat pengumpulan data yang digunakan adalah data rekam medik yaitu dengan lembar *check list*. Analisa yang digunakan adalah analisa univariat dan analisa bivariat. Hasil penelitian diperoleh Kelompok kasus sebagian besar berusia tidak berisiko 50 (58,8%), memiliki jumlah paritas yang tidak berisiko 14 (16,5%), memiliki jarak kehamilan tidak berisiko 50 (58,8%), Terdapat hubungan yang signifikan antara faktor umur, paritas dan jarak kehamilan dengan kejadian retensio plasenta di RSUD Rokan Hulu tahun 2020. Hasil dari uji Chi – Square menunjukkan ada hubungan antara kejadian retensio plasenta dengan faktor umur (Pvalue = 0,040), faktor paritas (Pvalue 0,014) dan jarak kehamilan (Pvalue = 0,004). Diharapkan bagi RSUD Rokan Hulu supaya memberikan penyuluhan bersama pihak pukesmas mengenai retensio plasenta pada ibu bersalin yang memiliki paritas, umur dan jarak kehamilan yang berisiko.

Daftar Bacaan : 35 (2010 – 2020)

Kata Kunci : Retensio Plasenta, Umur, Paritas, Jarak Kehamilan

KATA PENGANTAR



Dengan mengucapkan Alhamdulillah dan Puji syukur kehadiran Allah SWT, dimana berkat rahmat dan hidayah-Nya peneliti dapat memperoleh kemampuan dalam menyelesaikan Laporan Tugas Akhir ini. Penyusunan laporan penelitian ini diajukan untuk memenuhi salah satu syarat dalam menyelesaikan pendidikan Diploma IV Kebidanan Fakultas Ilmu Kesehatan Universitas Pahlawan Tuanku Tambusai. Adapun judul dari Laporan Tugas Akhir ini adalah **“Faktor – Faktor Yang Berhubungan Dengan Kejadian Retensio Plasenta Pada Ibu Bersalin Di RSUD Rokan Hulu Tahun 2020”**.

Peneliti menyadari bahwa laporan penelitian ini masih banyak kekurangan dan keterbatasan ilmu yang peneliti miliki, namun berkat bantuan, masukan, arahan dan bimbingan dari berbagai pihak, sehingga peneliti dapat menyusun laporan Penelitian ini. Dalam penyusunan laporan penelitian ini si peneliti ingin menyampaikan ucapan terima kasih kepada :

1. Bapak Prof. Dr. Amir Luthfi selaku Rektor Universitas Pahlawan Tuanku Tambusai.
2. Ibu Dewi Anggriani Harahap, M.Keb selaku Dekan Fakultas Ilmu Kesehatan Universitas Pahlawan Tuanku Tambusai.
3. Ibu Fitri Apriyanti, M. Keb selaku Ketua Prodi DIV Kebidanan Fakultas Ilmu Kesehatan Universitas Pahlawan Tuanku Tambusai, sekaligus selaku pembimbing II dalam pembuatan Laporan Tugas Akhir ini, yang telah banyak meluangkan waktu dan memberikan masukan pada laporan Penelitian ini.

4. Ibu Syukrianti Syahda, SST, M.Kes selaku Pembimbing dalam pembuatan Laporan Tugas Akhir ini, yang telah banyak meluangkan waktu, pikiran, bimbingan, serta arahan dan masukan dari awal sampai penulis bisa menyelesaikan laporan Penelitian ini.
5. Ibu Nislawaty, STT, M.Kes selaku penguji I yang telah memberikan kritik dan saran dalam kesempurnaan penelitian ini.
6. Ibu Dhini Anggraini Dhilon, M.Keb selaku penguji II yang telah memberikan kritik dan saran dalam kesempurnaan penelitian ini.
7. Ibu dan Staf bagian perpustakaan yang telah bersedia meminjamkan buku kepada peneliti, sehingga peneliti tidak mengalami kesulitan yang berarti dalam memperoleh referensi.
8. Bapak dr Novil selaku Direktur Rumah Sakit Umum Daerah Rokan Hulu beserta staf dan jajarannya yang telah memberikan izin dalam pengambilan data dan penelitian kepada peneliti.
9. Buat Ayahanda Yani Marjoni, SH dan Ibunda Weli Susanti tercinta sebagai kekuatan bagi peneliti yang telah memberikan dorongan serta do'a yang tiada henti-hentinya. Buat Adikku Yowelcy Lovea Juwiyon yang telah banyak memberikan dorongan dan motivasi kepada peneliti sehingga dapat menyelesaikan laporan penelitian ini dengan baik.
10. Rekan - rekan seperjuangan di Prodi Diploma IV kebidanan Universitas Pahlawan Tuanku Tambusai yang telah memberikan dukungan dan semangat kepada peneliti dalam penyusunan laporan penelitian ini.

Semoga Allah SWT selalu memberikan berkah dan karunia-Nya kepada semua pihak yang telah memberikan bimbingan dan dukungan kepada peneliti selama mengikuti pendidikan di prodi DIV kebidanan Universitas Pahlawan Tuanku Tambusai.

Amin ya rabbal alamin.....

Bangkinang, Juli 2020

Yorry Decjuwiyen
1915301K071

DAFTAR ISI

	Halaman
LEMBAR JUDUL	i
LEMBARAN PERSETUJUAN	ii
ABSTRAK	iii
KATA PENGANTAR	iv
DAFTAR ISI	vii
DAFTAR TABEL	ix
DAFTAR SKEMA	x
DAFTAR LAMPIRAN	xi
BAB I PENDAHULUAN	
A. Latar Belakang	1
B. Rumusan Masalah	6
C. Tujuan Penelitian	6
D. Manfaat Penelitian	7
BAB II TINJAUAN PUSTAKA	
A. Retensio Plasenta	8
1. Defenisi	8
2. Tanda – Tanda Retensio Plasenta	9
3. Etiologi	9
4. Gejala Klinis Retensio Plasenta	10
5. Jenis Retensio Plasenta	11
6. Faktor Resiko	11
7. Diagnosa Retensio Plasenta	12
8. Pemeriksaan Penunjang	12
9. Terapi Retensio Plasenta	13
10. Komplikasi Retensio Plasenta	13
11. Pencegahan Retensio Plasenta	14
12. Penatalaksanaan Retensio Plasenta	14
13. Penanganan Retensio Plasenta	15
B. Faktor – Faktor Yang Berhubungan Dengan Kejadian Retensio Plasenta.....	17

1. Umur	17
2. Paritas	18
3. Jarak Kehamilan	20
C. Penelitian Terkait	22
D. Kerangka Teori	25
E. Kerangka Konsep	25
F. Hipotesa.....	25

BAB III METODE PENELITIAN

A. Desain Penelitian	27
1. Rancangan Penelitian	28
2. Alur Penelitian	29
B. Lokasi dan Waktu Penelitian	29
C. Populasi dan Sampel	30
D. Etika Penelitian	32
E. Prosedur Pengumpulan Data	33
F. Alat Pengumpulan Data	34
G. Definisi Operasional	35
H. Teknik Pengolahan Data	35
I. Rencana Analisa Data	36

BAB IV HASIL PENELITIAN

A. Analisis Univariat	39
B. Analisis Bivariat	41

BAB V PEMBAHASAN

A. Pembahasan Hasil Penelitian	44
1. Umur	44
2. Paritas.....	46
3. Jarak Kehamilan.....	48

BAB V PENUTUP

A. Kesimpulan	51
B. Saran	51

DAFTAR PUSTAKA

LAMPIRAN

DAFTAR TABEL

	Halaman
Tabel 1.1 : 10 Kasus Obstetri Rsud Pasir Pengaraian Tahun 2019 - Tahun 2020.....	4
Tabel 3.1 : Definisi Operasional	35
Tabel 4.1 : Distribusi Frekuensi Berdasarkan Umur, Paritas Dan Jarak Kehamilan Di Rumah Sakit Umum Daerah Rokan Hulu Tahun 2019	40
Tabel 4.2 : Hubungan Faktor Umur Dengan Kejadian Retensio Plasenta Pada Ibu Bersalin Di RSUD Rokan Hulu Tahun 2019	41
Tabel 4.3 : Hubungan Faktor Paritas Dengan Kejadian Retensio Plasenta Pada Ibu Bersalin Di RSUD Rokan Hulu Tahun 2019	42
Tabel 4.4 : Hubungan Faktor Jarak Kehamilan Dengan Kejadian Retensio Plasenta Pada Ibu Bersalin Di RSUD Rokan Hulu Tahun 2019	43

DAFTAR SKEMA

	Halaman
Skema 2.1 Kerangka Teori.....	25
Skema 2.2 Kerangka Konsep	25

DAFTAR LAMPIRAN

- Lampiran 1 : Format Pengajuan Judul Penelitian
- Lampiran 2 : Surat Izin Pengambilan Data Dari Universitas Pahlawan
: Tuanku Tambusai
- Lampiran 3 : Surat Balasan Persetujuan Izin Pengambilan Data Dari
RSUD Rokan Hulu Tahun 2020
- Lampiran 4 : Surat Permohonan Izin Penelitian Dari Universitas
Pahlawan Tuanku Tambusai
- Lampiran 5 : Surat Balasan Persetujuan Izin Penelitian Dari RSUD Rokan
Hulu Tahun 2020
- Lampiran 6 : Surat Selesai Melakukan Penelitian Dari RSUD Rokan Hulu
- Lampiran 7 : Lembar Chek List
- Lampiran 8 : 1. SPSS Pengolahan Data Univariat
2. SPSS Pengolahan Data Bivariat
- Lampiran 9 : Master Tabel
- Lampiran 10 : Lembar Riwayat Hidup
- Lampiran 11 : Lembar Konsultasi Pembimbing